

# **ИНФОРМАЦИОННАЯ СИСТЕМА «ДВИЖЕНИЕ ПЕРВЫХ»**

Инструкция пользователя

Движение Первых, 2024 год

# СОДЕРЖАНИЕ

<b>Инструкция по регистрации в Информационной системе «Движение Первых» .....</b>	<b>3</b>
<b>Раздел 1. Инструкция по регистрации в Системе и подачи заявления на вступление в Движение, если возраст ребенка составляет от 6 до 14 лет .....</b>	<b>4</b>
Этап 1. Регистрация пользователя в Системе .....	4
Этап 2. Подача заявления на вступление в Движение .....	13
Этап 2.1. Подтверждение данных онлайн.....	14
Этап 2.2. Подтверждение данных лично.....	17
<b>Раздел 2. Инструкция по регистрации в Системе и подаче заявления на вступление в Движение, учащихся в возрасте от 14 до 18 лет.....</b>	<b>20</b>
Этап 1. Регистрация пользователя в Системе .....	20
Этап 2. Подача заявления на вступление в Движение .....	26
Этап 2.1. Подтверждение данных онлайн.....	27
Этап 2.2. Подтверждение данных лично.....	30
<b>Раздел 3. Инструкция по регистрации в Системе и подачи заявления на вступление в Движение, в возрасте от 18 лет.....</b>	<b>33</b>
Этап 1. Регистрация в Системе .....	33
Этап 2. Подача заявления на вступление в Движение .....	40
Этап 2.1. Подтверждение данных онлайн.....	41
Этап 2.2. Подтверждение данных лично.....	59

## Инструкция по регистрации в Информационной системе «Движение Первых»

Информационная система (далее - Система) «Движение Первых» (далее - Движение) позволяет зарегистрироваться и отправить заявку на вступление в Движение детям всех возрастов от 6 до 25 лет в качестве Участника, а также лицам в возрасте от 18 лет в качестве Взрослого.

Раздел 1. Инструкция по регистрации в Системе и подачи заявления на вступление в Движение, если возраст ребенка составляет от 6 до 14 лет (регистрацию и подачу заявления на вступление в Движение должен осуществлять родитель ребенка);

Раздел 2. Инструкция по регистрации в Системе и подачи заявления на вступление в Движение, если Ваш возраст составляет от 14 до 25 лет включительно;

Раздел 3. Инструкция по регистрации в Системе и подачи заявления на вступление в Движение, если Ваш возраст составляет от 18 лет включительно;

Система Движения Первых корректно работает и поддерживается в последних версиях браузеров (включая десктопные (компьютер) и мобильные версии браузеров): **Chrome, Safari, Mozilla Firefox, Yandex Browser.**

Так, все действия, описанные в данном документе, воспроизведены в браузере **Yandex Browser.**

## **Раздел 1. Инструкция по регистрации в Системе и подачи заявления на вступление в Движение, если возраст ребенка составляет от 6 до 14 лет**

Для работы в Системе необходимо обязательное наличие следующих технических средств:

- Рабочий компьютер или ноутбук (установленные веб-браузеры Chrome, Mozilla Firefox, Yandex Browser);
- Мобильный телефон типа Смартфон<sup>1</sup>;
- Доступ в Интернет вышеуказанных технических средств;

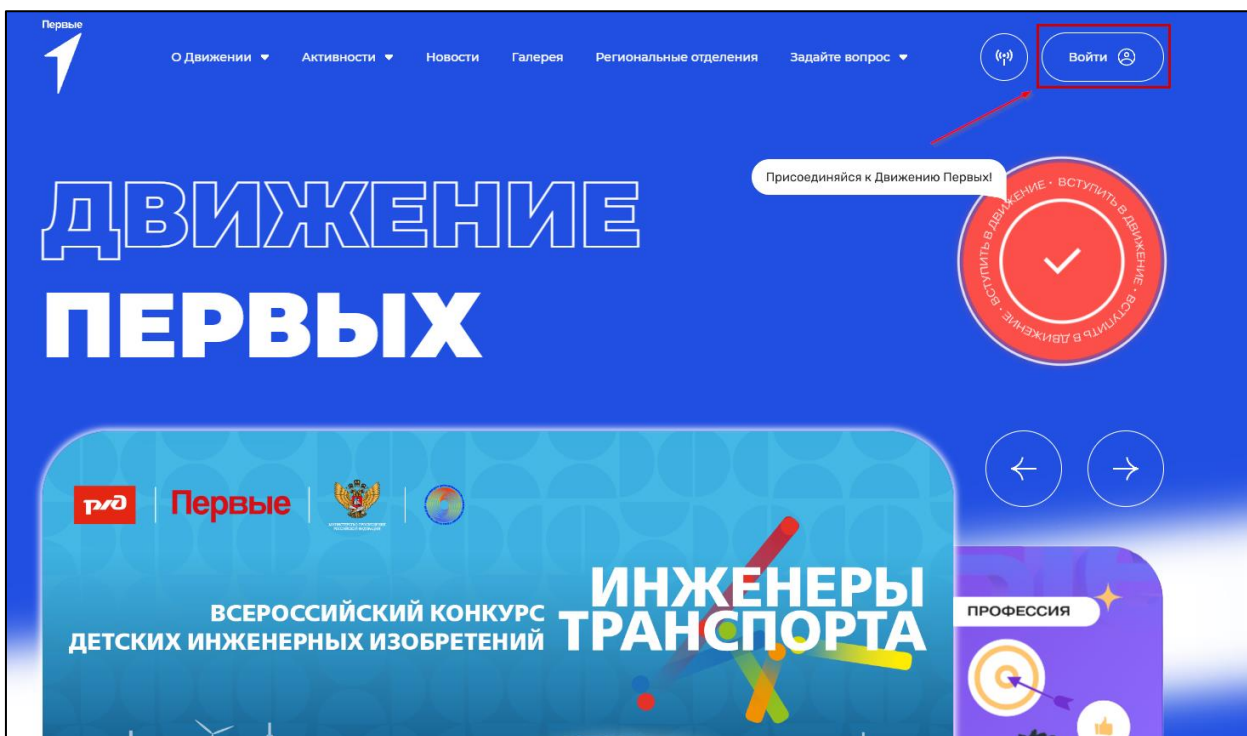
### **Этап 1. Регистрация пользователя в Системе**

Регистрацию в Системе от имени ребенка в возрасте от 6 до 14 лет осуществляет родитель ребенка или лицо, его заменяющее (усыновители, опекуны и попечители, как из числа физических лиц, так и должностные лица органов опеки и попечительства, учреждений государственного воспитания и образования, выполняющих функции государственного опекуна).

Вам необходимо пройти на стартовую страницу Системы по электронной ссылке [будьвдвижении.рф](http://будьвдвижении.рф) и нажать на кнопку «Войти». (Рисунок 1)

---

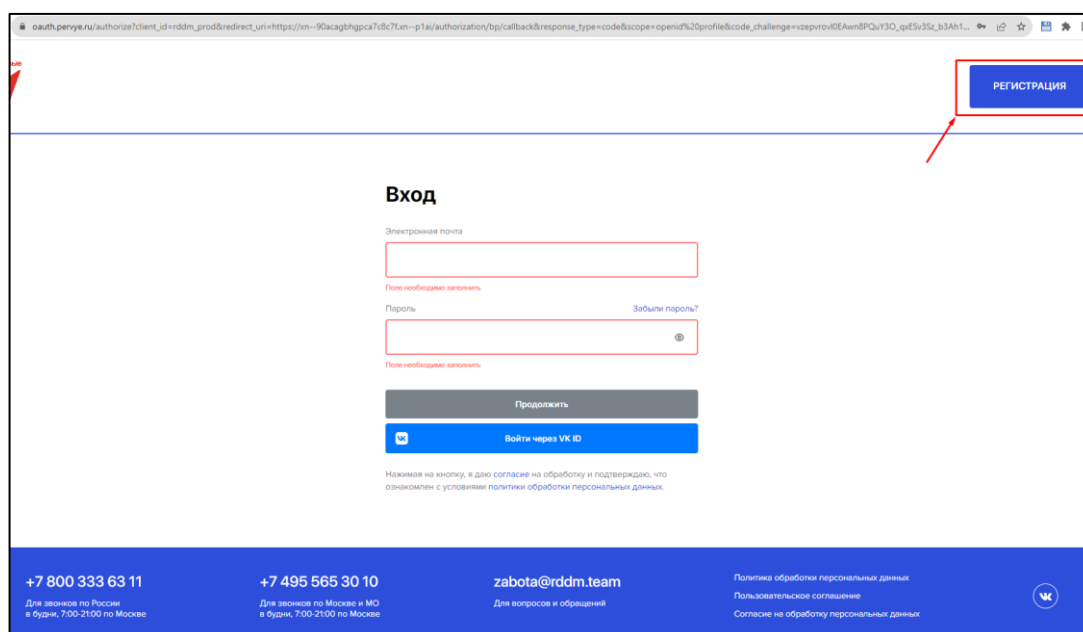
<sup>1</sup> Смартфон — мобильный телефон, дополненный функциональностью карманного персонального компьютера.



**Рисунок 1 – Кнопка «Войти»**

Перед Вами откроется окно с формой авторизации «Войти». Ввиду того, что Вы в данной Системе еще не зарегистрированы, т.е. у Вас отсутствует учетная запись с Вашими личными данными и личными данными Вашего ребенка, требуется пройти процедуру регистрации.

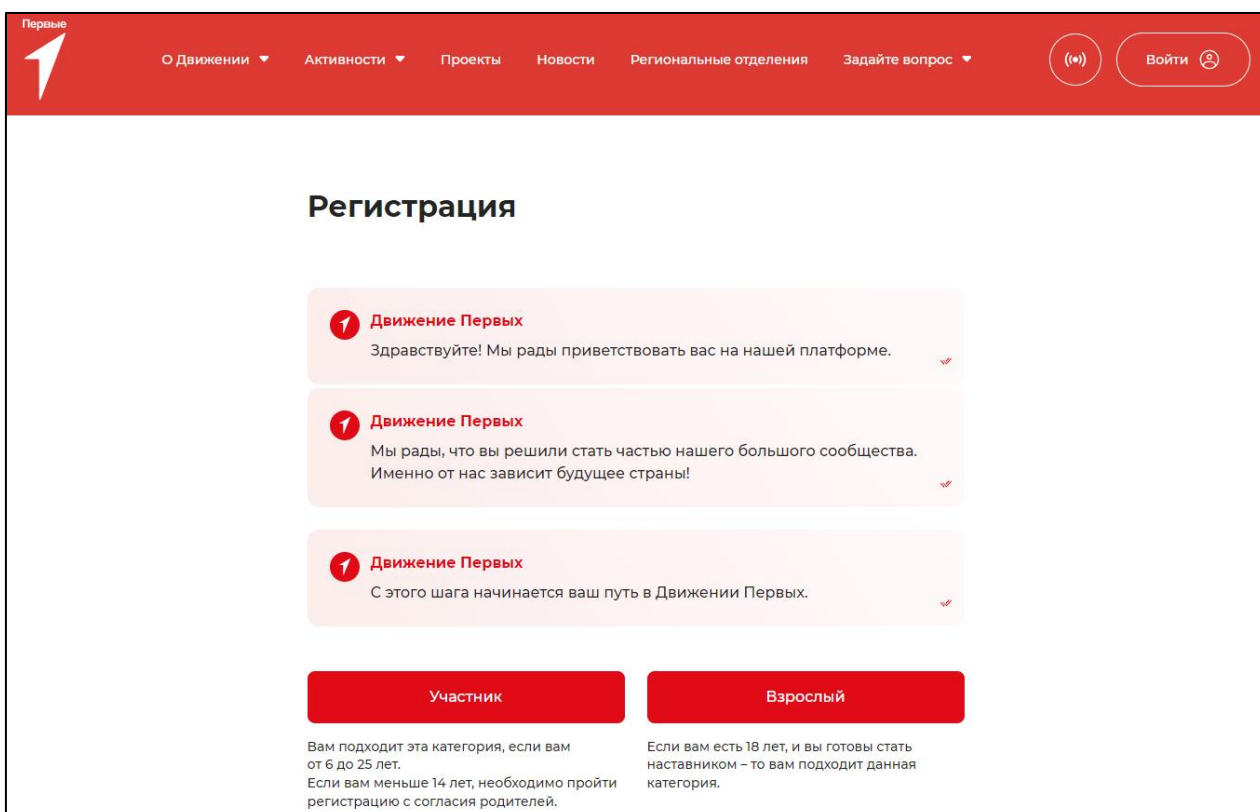
Далее Вас Система перенаправит на форму авторизации. Нажмите на кнопку «Регистрация» и пройдите процедуру регистрации. (Рисунки 2, 2.1)



**Рисунок 2 – «Большая переменная»**

Выберите первичную категорию пользователя для продолжения регистрации:

- **Участник.** Вам подходит эта категория, если вам от 6 до 25 лет. Если вам меньше 14 лет, необходимо пройти регистрацию с согласия родителей.
- **Взрослый.** Если вам есть 18 лет, и вы готовы стать наставником – то вам подходит данная категория.



**Рисунок 2.1 – Регистрация**

Для начала регистрации введите и подтвердите электронную почту пользователя. Для этого введите электронную почту и нажмите на кнопку «Отправить код» (Рисунок 2.2).

## Регистрация участника

### 1 Движение Первых

Совсем скоро ты станешь Первым! Но сперва нам нужно, чтобы ты рассказал о себе ещё немного. Это необходимо, чтобы мы могли сообщать о новых крутых и полезных проектах, которые подойдут именно тебе. А ещё — чтобы с лёгкостью связаться с тобой в случае твоей победы в проекте или акции, пригласить тебя на значимые события Движения и держать в курсе всего самого важного.

Ваша электронная почта \*

✉ example@mail.ru

Отправить код

Введи в данное поле свой email-адрес, а далее ты получишь на него письмо с проверочным кодом, для того, чтобы быть уверенными, что ты самый внимательный и ввёл все данные правильно

### Рисунок 2.2 – Отправка кода подтверждения.

После получения кода на электронную почту введите его в поле «Код из письма» (Рисунок 2.3).

## Регистрация участника

### 1 Движение Первых

Совсем скоро ты станешь Первым! Но сперва нам нужно, чтобы ты рассказал о себе ещё немного. Это необходимо, чтобы мы могли сообщать о новых крутых и полезных проектах, которые подойдут именно тебе. А ещё — чтобы с лёгкостью связаться с тобой в случае твоей победы в проекте или акции, пригласить тебя на значимые события Движения и держать в курсе всего самого важного.

Ваша электронная почта \*

✉ test123545@mail.ru

Код отправлен 0:49

Введи в данное поле свой email-адрес, а далее ты получишь на него письмо с проверочным кодом, для того, чтобы быть уверенными, что ты самый внимательный и ввёл все данные правильно

Вот сюда копируйте код из письма \*

### Рисунок 2.3 – Поле «Код из письма»

Далее введите номер телефона, дату рождения и пароль (Рисунок 2.4)

**1 Движение Первых**

Совсем скоро ты станешь Первым! Но сперва нам нужно, чтобы ты рассказал о себе ещё немного. Это необходимо, чтобы мы могли сообщать о новых крутых и полезных проектах, которые подойдут именно тебе. А ещё — чтобы с лёгкостью связаться с тобой в случае твоей победы в проекте или акции, пригласить тебя на значимые события Движения и держать в курсе всего самого важного.

Ваша электронная почта \* [Изменить почту](#)

✉ test8719@mail.ru


Введи в данное поле свой email-адрес, а далее ты получишь на него письмо с проверочным кодом, для того, чтобы быть уверенными, что ты самый внимательный и ввел все данные правильно


Поделись пожалуйста своим номером телефона \*

☎ +7 ( ) - - -

Теперь давай поймём, сколько тебе лет \*

📅 дд.мм.гггг

Придумай пароль \*  

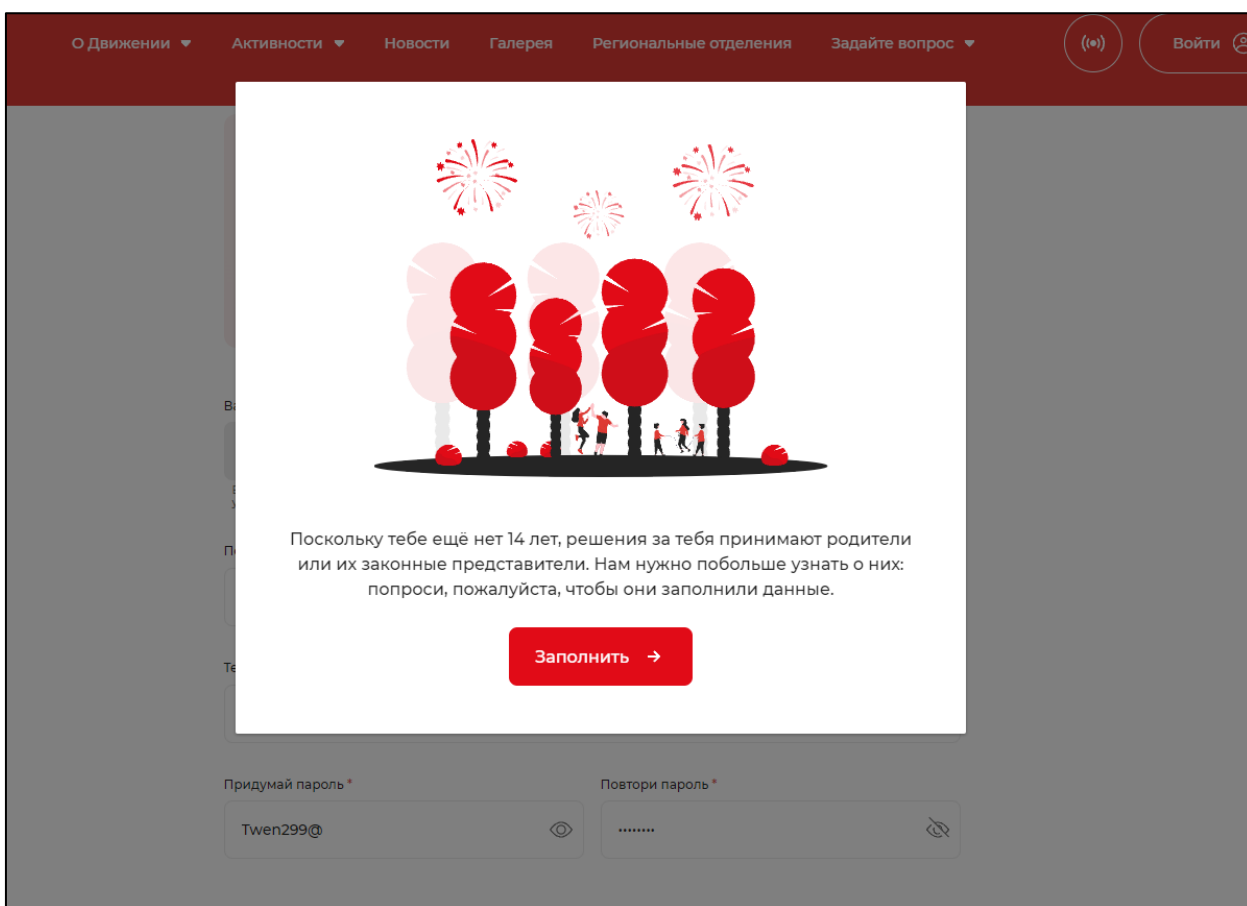
Повтори пароль \*  

[← Вернуться](#) [Продолжить знакомство →](#)

**Рисунок 2.4 – Номер телефона, дата рождения, пароль.**

После успешного прохождения первого шага авторизации вам отобразится баннер с дальнейшей инструкцией (Рисунок 2.5).





**Рисунок 2.5 – Баннер с инструкцией.**

Укажите основные данные родителя (или законного представителя), а именно: ФИО, Населённый пункт, Место работы, Электронная почта, Номер телефона и подтвердите согласие на обработку персональных данных (Рисунок 2.6).

**1 Движение Первых**  
Как зовут родителя (или законного представителя)?

Фамилия\*      Имя\*      Отчество\*       Нет отчества

Населенный пункт родителя\*  
Начните вводить город или населенный пункт и мы предложим Вам подходящие варианты

Я из другой страны

Ваше место работы\*  
Движение Первых  
Введите наименование или ИНН организации

Электронная почта\*  
example@mail.ru

Номер телефона\*  
+7 (\_\_\_) - \_\_ - \_\_

Соглашаюсь на [обработку моих персональных данных и данных моего ребёнка](#) и подтверждаю его стремление стать участником Движения Первых

**Рисунок 2.6 – Заполнение данных родителя**

После заполнения данных нажмите на кнопку «Идём дальше» (Рисунок 2.7)

Населенный пункт родителя \*

Россия, г Москва, г Москва

Начните вводить город или населенный пункт и мы предложим Вам подходящие варианты


Я из другой страны

Ваше место работы \*


УЛГУ

Введите наименование или ИНН организации

Электронная почта \*

 t.maxim.319@mail.ru

Номер телефона \*

 +7 (902) 141-22-14

Соглашаюсь на [обработку моих персональных данных и данных моего ребёнка](#) и подтверждаю его стремление стать участником Движения Первых

[← Вернуться](#)

[Идем дальше →](#)

### Рисунок 2.7 – Кнопка «Идём дальше»

Заполните необходимые данные участника и нажмите на кнопку «Начать свой путь в Движении» (Рисунок 2.8)

Фамилия\*      Имя\*      Отчество\*       Нет отчества

**1 Движение Первых**

Ты ведь внимательный и проверил все данные, которые ввёл? Это очень важно, чтобы при получении сертификата и диплома, например, не возникло лишних сложностей и не пришлось тратить время на исправление данных.

Немного географии. Где ты живёшь?\*

Начни вводить название города или населённого пункта, и мы предложим тебе подходящие варианты

Я из другой страны

Где ты учишься?\*

Введи образовательное учреждение

После выбора образовательного учреждения оно станет твоим учётным Первичным отделением. Если ты ещё не знаешь, что такое Первичное отделение, мы чуть позже тебе об этом расскажем

А теперь тебе нужно согласиться на [обработку твоих персональных данных](#). И главное — стать участником-обучающимся Движения Первых. Готов стать Первым?

[← Вернуться](#)      [Начать свой путь в Движении →](#)

**Рисунок 2.8 – Заполнение данных участника.**

## Этап 2. Подача заявления на вступление в Движение

Теперь вам нужно подтвердить свои данные, чтобы первым узнавать о самых интересных мероприятиях и быть участником Движения Первых.

Самый простой способ — сделать это онлайн. Для этого необходимо подписать заявление Простой Электронной Подписью, то есть, кодом который придёт на электронную почту.

Чтобы подтвердить данные не онлайн, а лично, распечатайте заявление о вступлении в Движение, поставьте подпись и принесите/отправьте оригинал подписанного заявления почтой в ваше отделение Движения.

### Поздравляем! Вы стали Первым!

Теперь вам нужно подтвердить свои данные, чтобы первым узнавать о самых интересных мероприятиях и быть участником Движения Первых.

Самый простой способ — сделать это онлайн. Если тебе меньше 14 лет, попроси родителей (опекунов или законных представителей) подтвердить твои данные через портал Госуслуг.

Чтобы подтвердить данные не онлайн, а лично, распечатайте заявление о вступлении в Движение, поставьте подпись и принесите/отправьте оригинал подписанного заявления почтой в ваше отделение Движения.

**Подтвердить онлайн**

Вы можете подтвердить данные онлайн. Для этого необходимо ввести код с электронной почты

**Подтвердить лично**

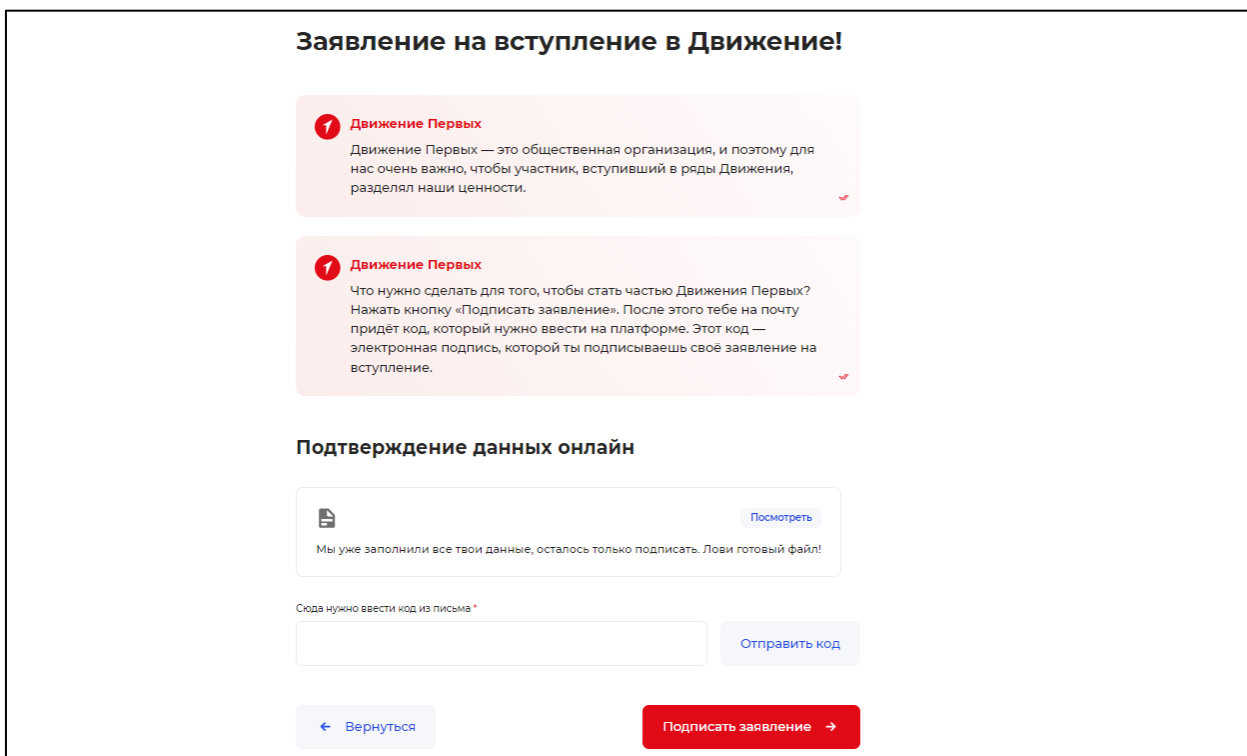
Ты можешь распечатать заявление, поставить подпись и принести или отправить почтой оригинал подписанного заявления в твоё отделение Движения.

[← Вернуться](#)

**Рисунок 1 – Выбор способа подтверждения данных.**

## Этап 2.1. Подтверждение данных онлайн.

После выбора способа подтверждения данных «Подтвердить онлайн» вам необходимо нажать на кнопку «Отправить код». Перед этим вы можете посмотреть на заявление. (Рисунок 2).




The screenshot shows a web form titled "Заявление на вступление в Движение!". It contains two informational boxes, a "Подтверждение данных онлайн" section with a document icon and a "Посмотреть" button, a text input field with a "Отправить код" button, and two navigation buttons at the bottom: "← Вернуться" and "Подписать заявление →".

**Заявление на вступление в Движение!**

**1 Движение Первых**  
Движение Первых — это общественная организация, и поэтому для нас очень важно, чтобы участник, вступивший в ряды Движения, разделял наши ценности.

**1 Движение Первых**  
Что нужно сделать для того, чтобы стать частью Движения Первых? Нажать кнопку «Подписать заявление». После этого тебе на почту придёт код, который нужно ввести на платформе. Этот код — электронная подпись, которой ты подписываешь своё заявление на вступление.

**Подтверждение данных онлайн**

 [Посмотреть](#)  
Мы уже заполнили все твои данные, осталось только подписать. Лови готовый файл!

Сюда нужно ввести код из письма \*

[Отправить код](#)


[← Вернуться](#) [Подписать заявление →](#)

### Рисунок 2 – Отправка кода.

После получения кода введите его в предложенное поле (Рисунок 3)

**1 Движение Первых**  
Что нужно сделать для того, чтобы стать частью Движения Первых? Нажать кнопку «Подписать заявление». После этого тебе на почту придёт код, который нужно ввести на платформе. Этот код — электронная подпись, которой ты подписываешь своё заявление на вступление.

### Подтверждение данных онлайн

 [Посмотреть](#)  
Мы уже заполнили все твои данные, осталось только подписать. Лови готовый файл!

Сюда нужно ввести код из письма \*

Код отправлен 0:57

[← Вернуться](#) [Подписать заявление →](#)

**Рисунок 3 – Ввод кода.**

Поскольку мы стремимся к лучшему и планируем связать нашу информационную систему с другими сервисами для молодёжи и создать единое удобное пространство для тебя и стать навигатором в многообразии выбора направлений для твоего роста и развития нам необходимо, чтобы ты указал нам номер своего СНИЛС (Рисунок 4).

## Заявление на вступление в Движение!

Ура! У тебя все получилось.

Осталась еще одна мааленькая деталь...

Знаешь ли ты, что такое СНИЛС?

СНИЛС — это номер, который состоит из 11 цифр. Представляешь, этот номер присваивается каждому человеку с рождения и до самой старости с ним. Представляешь это единственный номер, который присваивается с рождения и не меняется в течении всей жизни. Этот номер используют все государственные сервисы для того, чтобы проверять данные и обмениваться данными между система. Поскольку мы стремимся к лучше и планируем связать нашу информационную систему с другими сервисами для молодёжи и создать единое удобное пространство для тебя и стать навигатором в многообразии выбора направлений для твоего роста и развития нам необходимо, чтобы ты указал нам номер своего СНИЛС.

Я нашел документ и готов вписать цифры

Сделаю позже

Готово

### Рисунок 4 – Ввод номера СНИЛСа.

Поздравляем! Ваши данные верифицированы. Ожидайте подтверждения данных от регионального или первичного отделения. После этого вам придёт уведомление о принятии в Движение Первых (Рисунок 5)



## Заявление на вступление в Движение!

### Подтверждение данных

ПЕРВЫЙ

Поздравляем! Теперь ты в Движении!

Перед тобой открываются новые возможности творить и познавать, создавать и вдохновлять, а еще — участвовать в проектах и находить друзей, и единомышленников в каждом уголке нашей необъятной страны!

Мы объединились в «Движение первых», чтобы вместе сделать достойной и счастливой жизнь всех поколений в России и чтобы изменить мир к лучшему! И мы рады, что именно ты теперь — неотъемлемая часть нашей огромной и дружной семьи.

Перейти в профиль →

### Рисунок 5 – Подача заявки завершена.

#### Этап 2.2. Подтверждение данных лично.

Заявление на вступление в Движение Первых сформировано. Убедитесь ещё раз, что все данные, указанные в заявлении, верны. Далее подписанное заявление нужно принести в ваше Первичное или Региональное отделение. Скачайте заявление на вступление в Движение и Согласие на обработку ПДН. После нажатия на кнопку «Посмотреть», Система начнет скачивание Заявления и сохранит его на вашем рабочем компьютере в разделе «Загрузки».

Если Вы передумали подавать заявление лично, Вы можете нажать на кнопку «Вернуться» и вернуться к странице с выбором способа подачи.

Для завершения процесса подачи лично подтвердите данные поставив галочку «Я подтверждаю, что данные, указанные в заявлении, верны». После этого нажмите на кнопку «Завершить подачу заявления» (Рисунок 1).

## Заявление на вступление в Движение!

### Подача заявления лично

Твое заявление на вступление в Движение Первых сформировано. Осталось его скачать, распечатать и подписать.

Убедись ещё раз, что все данные, указанные в заявлении, верны.

Подписанное заявление нужно принести в твоё региональное или первичное отделение.



[Посмотреть](#)

Мы уже заполнили все твои данные, осталось только подписать. Лови готовый файл!

Я подтверждаю, что данные, указанные в заявлении, верны

[← Вернуться](#)

[Завершить подачу заявления →](#)

**Рисунок 1 – Подача заявления «Лично».**

После подписания документа, необходимо посетить лично Ваше региональное или первичное отделение для передачи заявления или отправить по почте на указанный адрес. (Рисунок 2).

Уведомление об одобрении или об отклонении заявления поступит на Вашу электронную почту, а также отобразится в Вашем личном кабинете. (Рисунок 3)

## Подтверждение данных лично

📍 г. Казань, ул. Московская, д. 27



Ждём вас лично для подтверждения данных в заявлении, после того, как вы обратитесь в первичное или региональное отделение у вас в личном кабинете отобразится статус.

[← Вернуться](#)

[Перейти в профиль](#)

## Рисунок 2 – Посетите Ваше Региональное отделение

### Заявление на вступление в Движение!

#### Подтверждение данных

ПЕРВЫЙ

Поздравляем! Теперь ты в Движении!

Перед тобой открываются новые возможности творить и познавать, создавать и вдохновлять, а еще — участвовать в проектах и находить друзей, и единомышленников в каждом уголке нашей необъятной страны!

Мы объединились в «Движение первых», чтобы вместе сделать достойной и счастливой жизнь всех поколений в России и чтобы изменить мир к лучшему! И мы рады, что именно ты теперь — неотъемлемая часть нашей огромной и дружной семьи.

[Перейти в профиль →](#)

## Рисунок 3 – Подтверждение данных.

## **Раздел 2. Инструкция по регистрации в Системе и подаче заявления на вступление в Движение, учащихся в возрасте от 14 до 18 лет**

Для работы в Системе необходимо обязательное наличие следующих технических средств:

- Рабочий компьютер или ноутбук (установленные веб-браузеры Chrome, Mozilla Firefox, Yandex Browser);
- Мобильный телефон типа Смартфон<sup>2</sup>;
- Доступ в Интернет вышеуказанных технических средств;

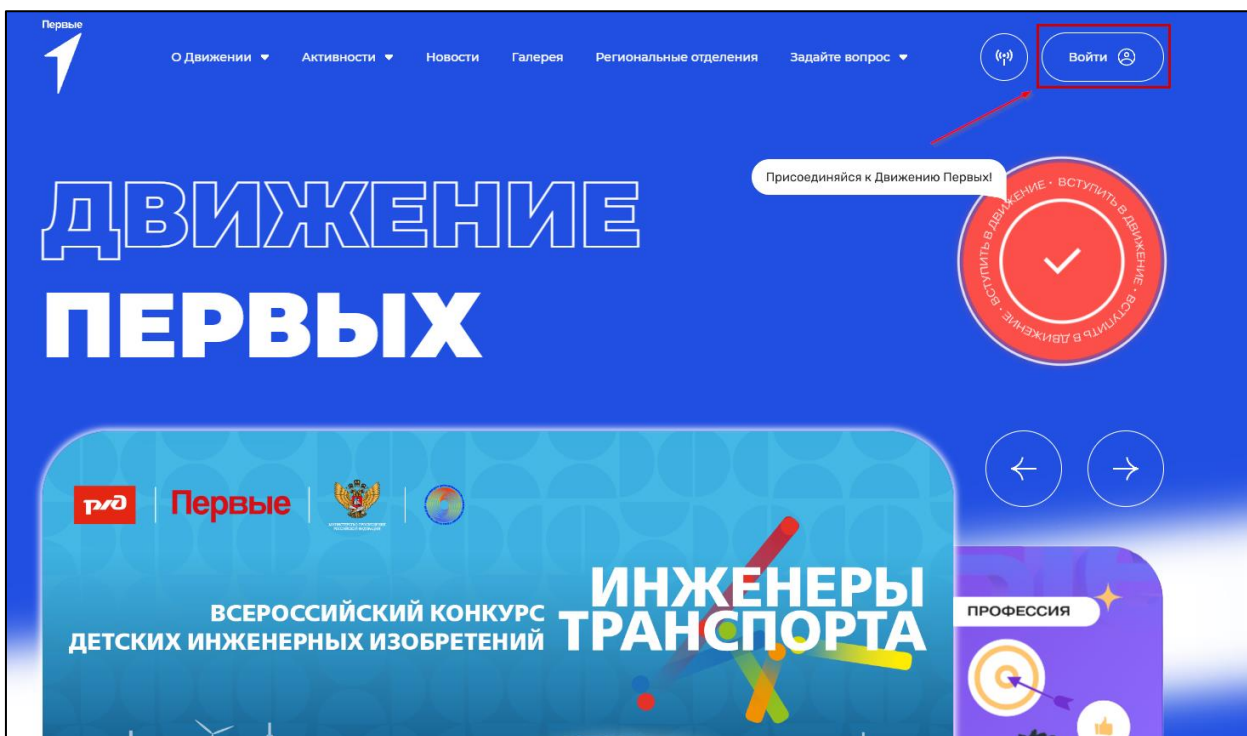
### **Этап 1. Регистрация пользователя в Системе**

В данном разделе рассматривается функция регистрации пользователя достигшего четырнадцатилетнего возраста. Так, пользователь, которому исполнилось четырнадцать лет имеет право самостоятельно зарегистрироваться в Системе. Раздел регистрации «Участник» предназначен для заполнения пользователю в возрасте от 14 до 25 лет.

Вам необходимо пройти на стартовую страницу Системы по электронной ссылке [будьдвижении.рф](http://будьдвижении.рф) и нажать на кнопку «Войти». (Рисунок 1)

---

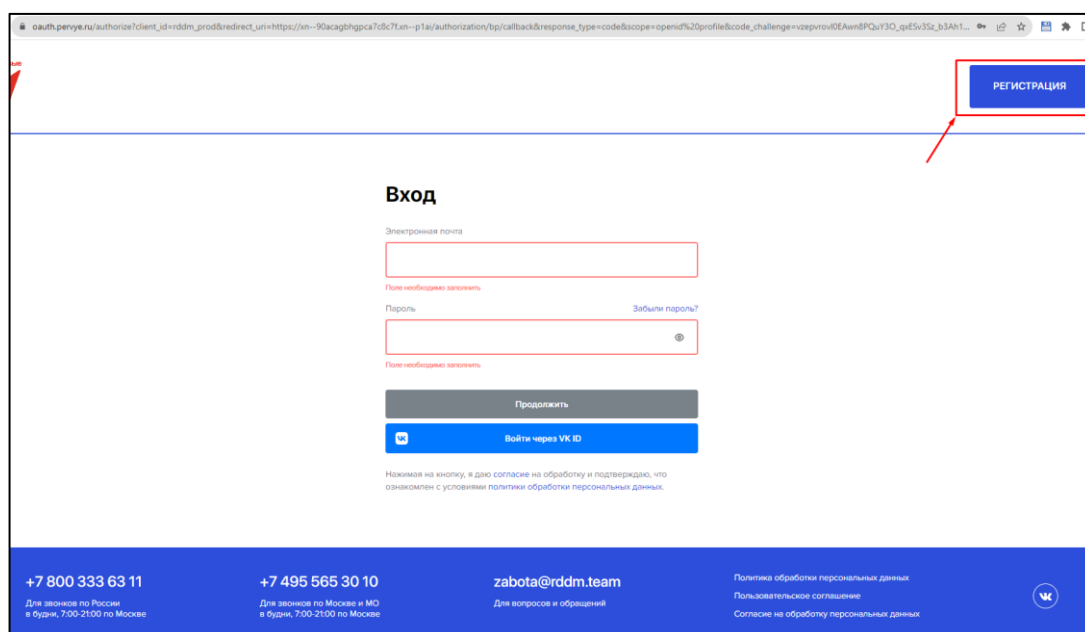
<sup>2</sup> Смартфон — мобильный телефон, дополненный функциональностью карманного персонального компьютера.



**Рисунок 1 – Кнопка «Войти»**

Перед Вами откроется окно с формой авторизации «Войти». Ввиду того, что Вы в данной Системе еще не зарегистрированы, т.е. у Вас отсутствует учетная запись с Вашими личными данными и личными данными Вашего ребенка, требуется пройти процедуру регистрации.

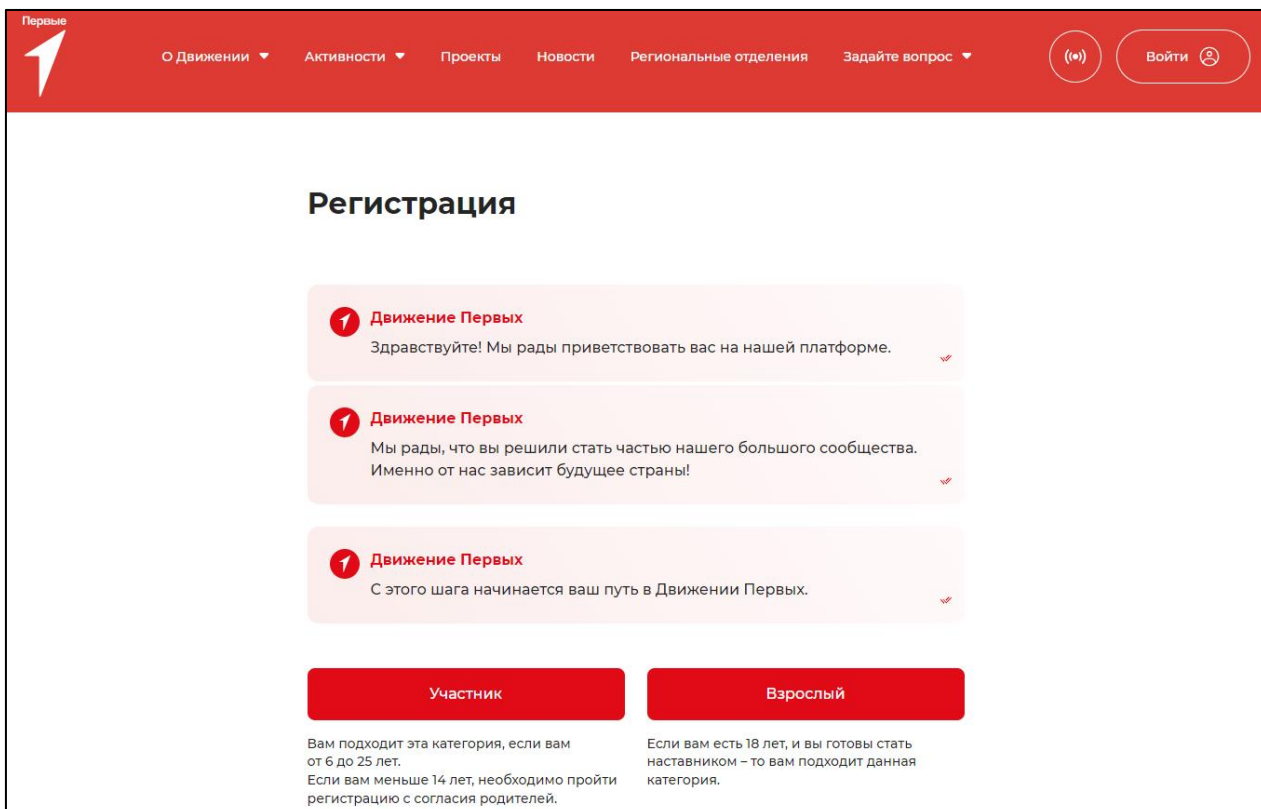
Далее Вас Система перенаправит на форму авторизации. Нажмите на кнопку «Регистрация» и пройдите процедуру регистрации. (Рисунки 2, 2.1)



**Рисунок 2 – «Большая переменная»**

Выберите первичную категорию пользователя для продолжения регистрации:

- **Участник.** Вам подходит эта категория, если вам от 6 до 25 лет. Если вам меньше 14 лет, необходимо пройти регистрацию с согласия родителей.
- **Взрослый.** Если вам есть 18 лет, и вы готовы стать наставником – то вам подходит данная категория.



**Рисунок 2.1 – Регистрация**

Для начала регистрации введите и подтвердите электронную почту пользователя. Для этого введите электронную почту и нажмите на кнопку «Отправить код» (Рисунок 2.2).

## Регистрация участника

### 1 Движение Первых

Совсем скоро ты станешь Первым! Но сперва нам нужно, чтобы ты рассказал о себе ещё немного. Это необходимо, чтобы мы могли сообщать о новых крутых и полезных проектах, которые подойдут именно тебе. А ещё — чтобы с лёгкостью связаться с тобой в случае твоей победы в проекте или акции, пригласить тебя на значимые события Движения и держать в курсе всего самого важного.

Ваша электронная почта \*

✉ example@mail.ru

Отправить код

Введи в данное поле свой email-адрес, а далее ты получишь на него письмо с проверочным кодом, для того, чтобы быть уверенными, что ты самый внимательный и ввёл все данные правильно

### Рисунок 2.2 – Отправка кода подтверждения.

После получения кода на электронную почту введите его в поле «Код из письма» (Рисунок 2.3).

## Регистрация участника

### 1 Движение Первых

Совсем скоро ты станешь Первым! Но сперва нам нужно, чтобы ты рассказал о себе ещё немного. Это необходимо, чтобы мы могли сообщать о новых крутых и полезных проектах, которые подойдут именно тебе. А ещё — чтобы с лёгкостью связаться с тобой в случае твоей победы в проекте или акции, пригласить тебя на значимые события Движения и держать в курсе всего самого важного.

Ваша электронная почта \*

✉ test123545@mail.ru

Код отправлен 0:49

Введи в данное поле свой email-адрес, а далее ты получишь на него письмо с проверочным кодом, для того, чтобы быть уверенными, что ты самый внимательный и ввёл все данные правильно

Вот сюда копируйте код из письма \*

### Рисунок 2.3 – Поле «Код из письма»

Далее введите номер телефона, дату рождения и пароль (Рисунок 2.4)

**1 Движение Первых**

Совсем скоро ты станешь Первым! Но сперва нам нужно, чтобы ты рассказал о себе ещё немного. Это необходимо, чтобы мы могли сообщать о новых крутых и полезных проектах, которые подойдут именно тебе. А ещё — чтобы с лёгкостью связаться с тобой в случае твоей победы в проекте или акции, пригласить тебя на значимые события Движения и держать в курсе всего самого важного.

Ваша электронная почта \* [Изменить почту](#)

✉ test8719@mail.ru

Введи в данное поле свой email-адрес, а далее ты получишь на него письмо с проверочным кодом, для того, чтобы быть уверенными, что ты самый внимательный и ввел все данные правильно

Поделись пожалуйста своим номером телефона \*

☎ +7 ( ) - - -

Теперь давай поймём, сколько тебе лет \*

📅 дд.мм.гггг

Придумай пароль \*

Повтори пароль \*

[← Вернуться](#) [Продолжить знакомство →](#)

**Рисунок 2.4 – Номер телефона, дата рождения, пароль.**

Заполните необходимые данные участника и нажмите на кнопку «Начать свой путь в Движении» (Рисунок 2.5)



Первые

О Движении ▾    Активности ▾    Проекты    Новости    Региональные отделения    Задайте вопрос ▾    (0)    Войти

## Регистрация участника

Фамилия \*    Имя \*    Отчество \*     Нет отчества

**1 Движение Первых**  
Проверь свои данные еще раз. Все верно? Для участия в мероприятиях, а также получения сертификатов и дипломов важны правильные данные.

Немного географии. Где ты живёшь? \*

Начни вводить название города или населённого пункта, и мы предложим тебе подходящие варианты

Я из другой страны

Где ты учишься? \*

Напиши название или номер образовательной организации

Если в твоей организации есть первичное отделение, то оно станет твоим учетным. Чтобы узнать об этом больше – [нажми сюда](#)

Я выпускник

Мы рады познакомиться, нам необходимо твое согласие на [обработку персональных данных](#), и идем к следующему шагу.

**1 Движение Первых**  
Готов стать Первым? Тогда нажимай кнопку ниже и стань участником-обучающимся Движения Первых!

[← Вернуться](#)    [Начать свой путь в Движении →](#)

**Рисунок 2.5 – Заполнение данных участника.**

## Этап 2. Подача заявления на вступление в Движение

Теперь вам нужно подтвердить свои данные, чтобы первым узнавать о самых интересных мероприятиях и быть участником Движения Первых.

Самый простой способ — сделать это онлайн. Для этого необходимо подписать заявление Простой Электронной Подписью, то есть, кодом который придёт на электронную почту.

Чтобы подтвердить данные не онлайн, а лично, распечатайте заявление о вступлении в Движение, поставьте подпись и принесите/отправьте оригинал подписанного заявления почтой в ваше отделение Движения.

### Поздравляем! Вы стали Первым!

Теперь вам нужно подтвердить свои данные, чтобы первым узнавать о самых интересных мероприятиях и быть участником Движения Первых.

Самый простой способ — сделать это онлайн. Если тебе меньше 14 лет, попроси родителей (опекунов или законных представителей) подтвердить твои данные через портал Госуслуг.

Чтобы подтвердить данные не онлайн, а лично, распечатайте заявление о вступлении в Движение, поставьте подпись и принесите/отправьте оригинал подписанного заявления почтой в ваше отделение Движения.

**Подтвердить онлайн**

Вы можете подтвердить данные онлайн. Для этого необходимо ввести код с электронной почты

**Подтвердить лично**

Ты можешь распечатать заявление, поставить подпись и принести или отправить почтой оригинал подписанного заявления в твоё отделение Движения.

[← Вернуться](#)

**Рисунок 1 – Выбор способа подтверждения данных.**

## Этап 2.1. Подтверждение данных онлайн.

После выбора способа подтверждения данных «Подтвердить онлайн» вам необходимо нажать на кнопку «Отправить код». Перед этим вы можете посмотреть на заявление и согласие на обработку персональных данных. (Рисунок 2).

The screenshot shows a web interface for the 'First Movement' registration process. It features two informational cards at the top, followed by a section titled 'Подтверждение данных онлайн'. The first card explains the importance of the 'First Movement' as a public organization. The second card provides instructions on how to receive a code via email and use it for electronic signing. Below these cards, the 'Подтверждение данных онлайн' section includes a document icon and a 'Посмотреть' button, with the text 'Мы уже заполнили все твои данные, осталось только подписать. Лови готовый файл!'. A text prompt 'Сюда нужно ввести код из письма \*' is positioned above a text input field. To the right of the input field is a button indicating 'Код отправлен 0:56'. At the bottom, there are two buttons: a blue '← Вернуться' button and a red 'Подписать заявление →' button.

Рисунок 2 – Отправка кода.

После получения кода введите его в предложенное поле (Рисунок 3)

**1 Движение Первых**  
Что нужно сделать для того, чтобы стать частью Движения Первых? Нажать кнопку «Подписать заявление». После этого тебе на почту придёт код, который нужно ввести на платформе. Этот код — электронная подпись, которой ты подписываешь своё заявление на вступление.

### Подтверждение данных онлайн

Мы уже заполнили все твои данные, осталось только подписать. Лови готовый файл!

Сюда нужно ввести код из письма \*

Код отправлен 0:26

← Вернуться Подписать заявление →

**Рисунок 3 – Ввод кода.**

Поскольку мы стремимся к лучшему и планируем связать нашу информационную систему с другими сервисами для молодёжи и создать единое удобное пространство для тебя и стать навигатором в многообразии выбора направлений для твоего роста и развития нам необходимо, чтобы ты указал нам номер своего СНИЛС (Рисунок 4).

## Заявление на вступление в Движение!

Ура! У тебя все получилось.

Осталась еще одна мааленькая деталь...

Знаешь ли ты, что такое СНИЛС?

СНИЛС — это номер, который состоит из 11 цифр. Представляешь, этот номер присваивается каждому человеку с рождения и до самой старости с ним. Представляешь это единственный номер, который присваивается с рождения и не меняется в течении всей жизни. Этот номер используют все государственные сервисы для того, чтобы проверять данные и обмениваться данными между система. Поскольку мы стремимся к лучше и планируем связать нашу информационную систему с другими сервисами для молодёжи и создать единое удобное пространство для тебя и стать навигатором в многообразии выбора направлений для твоего роста и развития нам необходимо, чтобы ты указал нам номер своего СНИЛС.

Я нашел документ и готов вписать цифры

Сделаю позже

Готово

### Рисунок 4 – Ввод номера СНИЛСа.

Поздравляем! Ваши данные верифицированы. Ожидайте подтверждения данных от регионального или первичного отделения. После этого вам придёт уведомление о принятии в Движение Первых (Рисунок 5)

## Заявление на вступление в Движение!

### Подтверждение данных

ПЕРВЫЙ

Поздравляем! Теперь ты в Движении!

Перед тобой открываются новые возможности творить и познавать, создавать и вдохновлять, а еще — участвовать в проектах и находить друзей, и единомышленников в каждом уголке нашей необъятной страны!

Мы объединились в «Движение первых», чтобы вместе сделать достойной и счастливой жизнь всех поколений в России и чтобы изменить мир к лучшему! И мы рады, что именно ты теперь — неотъемлемая часть нашей огромной и дружной семьи.

Перейти в профиль →

### Рисунок 5 – Подача заявки завершена.

#### Этап 2.2. Подтверждение данных лично.

Заявление на вступление в Движение Первых сформировано. Убедитесь ещё раз, что все данные, указанные в заявлении, верны. Далее подписанное заявление нужно принести в ваше Первичное или Региональное отделение. Скачайте заявление на вступление в Движение и Согласие на обработку ПДН. После нажатия на кнопку «Посмотреть», Система начнет скачивание Заявления и сохранит его на вашем рабочем компьютере в разделе «Загрузки».

Если Вы передумали подавать заявление лично, Вы можете нажать на кнопку «Вернуться» и вернуться к странице с выбором способа подачи.

Для завершения процесса подачи лично подтвердите данные поставив галочку «Я подтверждаю, что данные, указанные в заявлении, верны». После этого нажмите на кнопку «Завершить подачу заявления» (Рисунок 1).


## Заявление на вступление в Движение!

### Подача заявления лично

Твое заявление на вступление в Движение Первых сформировано. Осталось его скачать, распечатать и подписать.

Убедись ещё раз, что все данные, указанные в заявлении, верны.

Подписанное заявление нужно принести в твоё региональное или первичное отделение.

[Посмотреть](#)

Мы уже заполнили все твои данные, осталось только подписать. Лови готовый файл!

Я подтверждаю, что данные, указанные в заявлении, верны

[← Вернуться](#)[Завершить подачу заявления →](#)

**Рисунок 1 – Подача заявления «Лично».**

После подписания документа, необходимо посетить лично Ваше региональное или первичное отделение для передачи заявления или отправить по почте на указанный адрес. (Рисунок 2).

Уведомление об одобрении или об отклонении заявления поступит на Вашу электронную почту, а также отобразится в Вашем личном кабинете. (Рисунок 3)

## Подтверждение данных лично

📍 г. Казань, ул. Московская, д. 27



Ждём вас лично для подтверждения данных в заявлении, после того, как вы обратитесь в первичное или региональное отделение у вас в личном кабинете отобразится статус.

[← Вернуться](#)

[Перейти в профиль](#)

## Рисунок 2 – Посетите Ваше Региональное отделение

### Заявление на вступление в Движение!

#### Подтверждение данных

ПЕРВЫЙ

Поздравляем! Теперь ты в Движении!

Перед тобой открываются новые возможности творить и познавать, создавать и вдохновлять, а еще — участвовать в проектах и находить друзей, и единомышленников в каждом уголке нашей необъятной страны!

Мы объединились в «Движение первых», чтобы вместе сделать достойной и счастливой жизнь всех поколений в России и чтобы изменить мир к лучшему! И мы рады, что именно ты теперь — неотъемлемая часть нашей огромной и дружной семьи.

[Перейти в профиль →](#)

## Рисунок 3 – Подтверждение данных.



### **Раздел 3. Инструкция по регистрации в Системе и подачи заявления на вступление в Движение, в возрасте от 18 лет**

Для работы в Системе необходимо обязательное наличие следующих технических средств:

- Рабочий компьютер или ноутбук (установленные веб-браузеры Chrome, Mozilla Firefox, Yandex Browser);
- Мобильный телефон типа Смартфон<sup>3</sup>;
- Доступ в Интернет вышеуказанных технических средств;

Для работы в Системе желательно иметь **действующую и активную** учетную запись на Портале государственных услуг Российской Федерации (далее – Госуслуги).

В случае отсутствия у Вас учетной записи на Госуслугах, Вы можете пройти процедуру регистрации.

Инструкция по регистрации на портале Госуслуг находится по электронной ссылке <https://www.gosuslugi.ru/help/faq/login/1>.

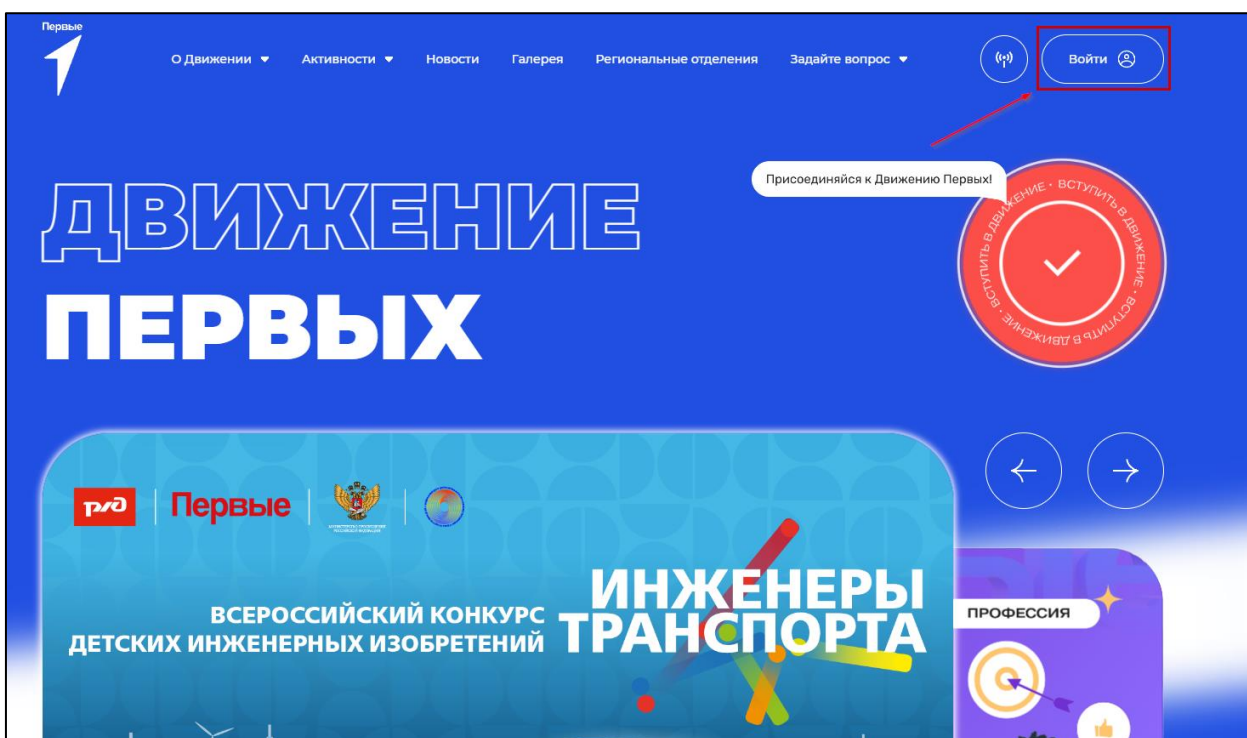
#### **Этап 1. Регистрация в Системе**

В данном разделе рассматривается функция регистрации пользователя старше 18 лет. Раздел регистрации «Взрослый» предназначен для заполнения пользователю в возрасте от 18 лет.

Вам необходимо пройти на стартовую страницу Системы по электронной ссылке [будьвдвижении.рф](http://будьвдвижении.рф) и нажать на кнопку «Войти». (Рисунок 1)

---

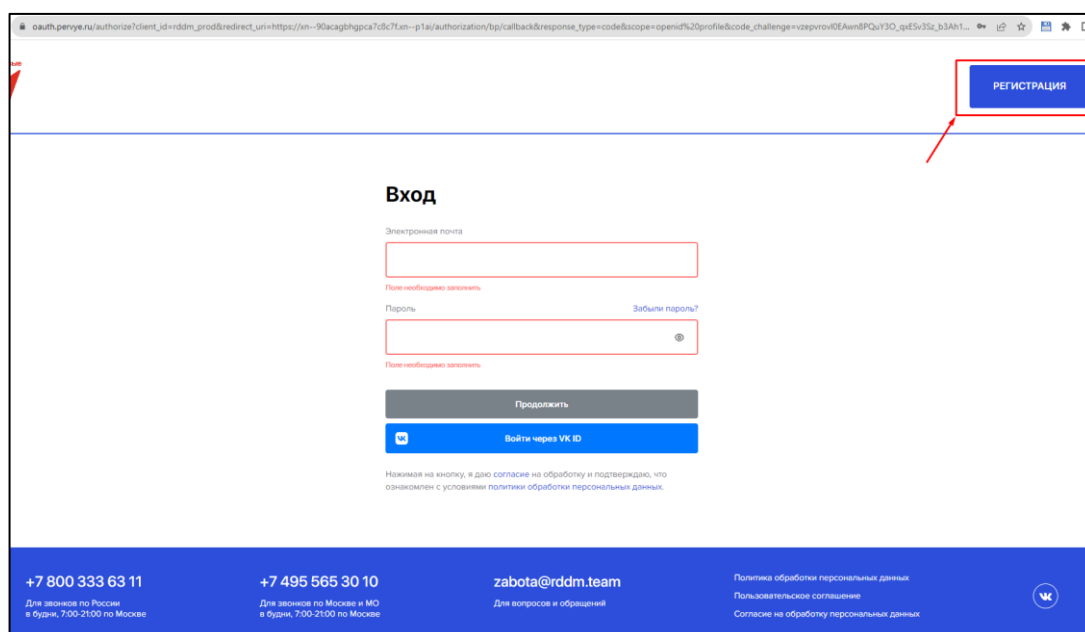
<sup>3</sup> Смартфон — мобильный телефон, дополненный функциональностью карманного персонального компьютера.



**Рисунок 1 – Кнопка «Войти»**

Перед Вами откроется окно с формой авторизации «Войти». Ввиду того, что Вы в данной Системе еще не зарегистрированы, т.е. у Вас отсутствует учетная запись с Вашими личными данными и личными данными Вашего ребенка, требуется пройти процедуру регистрации.

Далее Вас Система перенаправит на форму авторизации. Нажмите на кнопку «Регистрация» и пройдите процедуру регистрации. (Рисунки 2, 2.1)

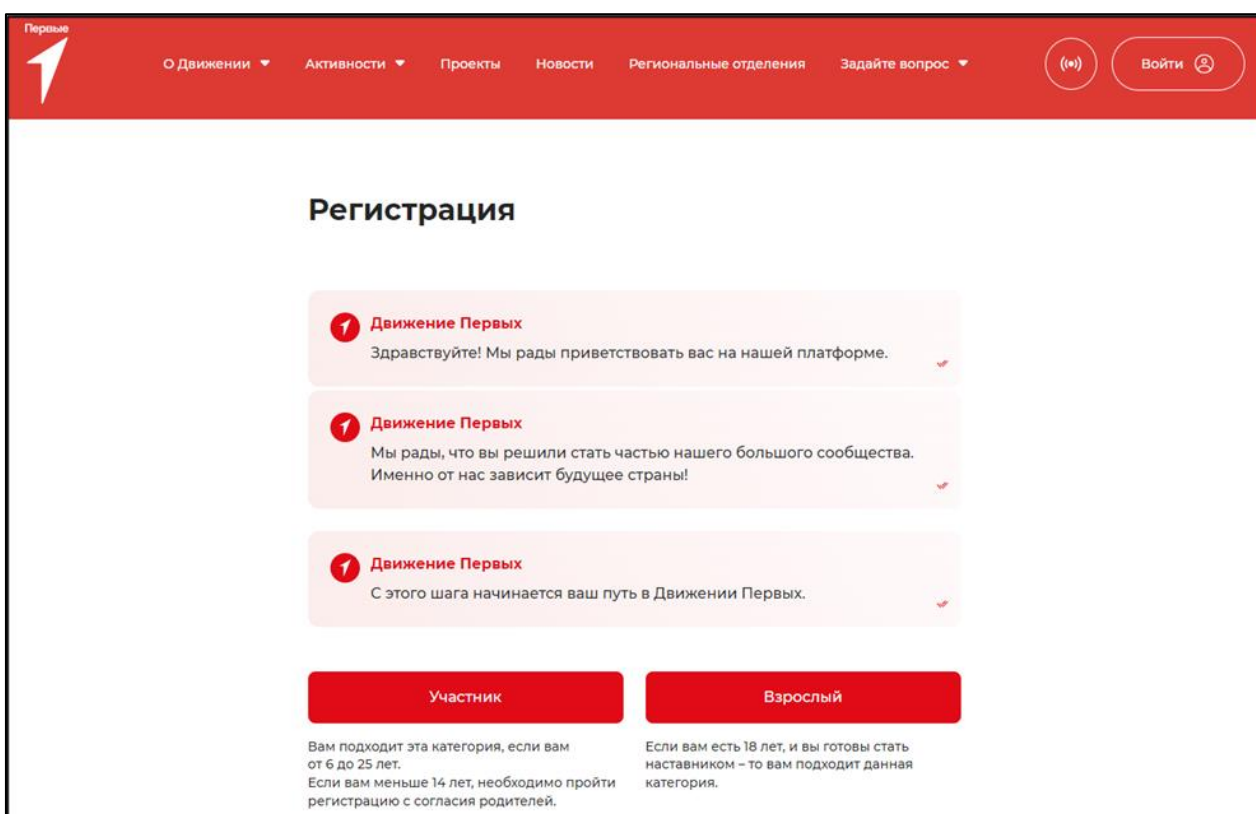


**Рисунок 2 – «Большая переменная»**

Выберите первичную категорию пользователя для продолжения регистрации:

**Участник.** Вам подходит эта категория, если вам от 6 до 25 лет. Если вам меньше 14 лет, необходимо пройти регистрацию с согласия родителей.

**Взрослый.** Если вам есть 18 лет, и вы готовы стать наставником – то вам подходит данная категория.



**Рисунок 2.1 – Регистрация**

Для начала регистрации введите и подтвердите электронную почту пользователя. Для этого введите электронную почту и нажмите на кнопку «Отправить код» (Рисунок 2.2).

## Регистрация взрослого

**1 Движение Первых**  
Рады приветствовать Вас на платформе Движения Первых!

**1 Движение Первых**  
Движение — это место, где родители поддерживают детей, учителя и педагоги помогают в реализации намерений, наставники раскрывают их потенциал, а дети мотивируют детей.

**1 Движение Первых**  
Расскажите нам немного о себе! Заполните, пожалуйста, информацию ниже, чтобы мы могли лучше узнать вас и подобрать идеальное предложение из всего разнообразия нашей деятельности

Ваша электронная почта \*

Отправить код

Введи в данное поле свой email-адрес, а далее ты получишь на него письмо с проверочным кодом, для того, чтобы быть уверенными, что ты самый внимательный и ввёл все данные правильно

Вот сюда копируйте код из письма \*

**Рисунок 2.2 – Отправка кода подтверждения.**

После получения кода на электронную почту введите его в поле «Код из письма» (Рисунок 2.3).

**1 Движение Первых**  
Расскажите нам немного о себе! Заполните, пожалуйста, информацию ниже, чтобы мы могли лучше узнать вас и подобрать идеальное предложение из всего разнообразия нашей деятельности

Ваша электронная почта \*

Код отправлен 0:54

Введи в данное поле свой email-адрес, а далее ты получишь на него письмо с проверочным кодом, для того, чтобы быть уверенными, что ты самый внимательный и ввёл все данные правильно

Вот сюда копируйте код из письма \*

**Рисунок 2.3 – Поле «Код из письма»**


Далее введите номер телефона, дату рождения и пароль (Рисунок 2.4)


**1 Движение Первых**  
Расскажите нам немного о себе! Заполните, пожалуйста, информацию ниже, чтобы мы могли лучше узнать вас и подобрать идеальное предложение из всего разнообразия нашей деятельности

Ваша электронная почта \* [Изменить почту](#)  
✉ t.asmdmasx@mail.ru  
Введи в данное поле свой email-адрес, а далее ты получишь на него письмо с проверочным кодом, для того, чтобы быть уверенными, что ты самый внимательный и ввёл все данные правильно

Введите свой номер телефона \*  
☎ +7 ( ) - - -

Укажите дату рождения \*  
📅 дд.мм.гггг

Придумайте пароль \*  

Повторите пароль \*  

[← Вернуться](#) [Продолжить →](#)

**Рисунок 2.4 – Номер телефона, дата рождения, пароль.**

Заполните необходимые данные участника и нажмите на кнопку «Продолжить» (Рисунок 2.5)

## Регистрация взрослого

Фамилия*	Имя*	Отчество*	<input type="checkbox"/> Нет отчества
<input type="text"/>	<input type="text"/>	<input type="text"/>	
Серия паспорта	Номер паспорта		
<input type="text"/>	<input type="text"/>		
СНИЛС			
<input type="text"/>			
Ваш населённый пункт*			
<input type="text"/>			
<small>Начните вводить название</small>			
Образовательное учреждение*			
<input type="text"/>			
<small>Начните вводить название</small>			
<input type="checkbox"/> Я не работаю в учебном заведении			
<input type="checkbox"/> Соглашаюсь на <a href="#">обработку персональных данных</a>			

**Рисунок 2.5 – Заполнение данных участника.**

После этого необходимо выбрать в какое отделение вы вступаете, в Региональное или Первичное (Рисунки 2.6 и 2.7).

## Регистрация взрослого

**Первичное отделение**      Региональное отделение

Учётное Первичное отделение — это отделение, где вы учитесь или работаете \*

Начните вводить название

Если вашего Первичного отделения нет в списке и вы не хотите его открывать, вы можете подать заявление в Региональное отделение. Для этого выберите «Региональное отделение» выше.

[← Вернуться](#)      [Начать свой путь в Движении →](#)

**Рисунок 2.5 – Выбор первичного отделения.**

## Регистрация взрослого

Первичное отделение      **Региональное отделение**

Региональное отделение определяется автоматически в соответствии с населённым пунктом, указанным при регистрации

Регион и населённый пункт

Региональное отделение

[← Вернуться](#)      [Начать свой путь в Движении →](#)

**Рисунок 2.6 - Выбор регионального отделения.**

## Этап 2. Подача заявления на вступление в Движение

После прохождения успешной авторизации/регистрации, Вам необходимо заполнить раздел «Заявление на вступление в Движение». Данная процедура является обязательной к заполнению для успешной подачи заявления на вступление в Движение Первых.

В данном разделе Вам необходимо выбрать способ подтверждения своих данных. (Рисунок 1).

«Подтвердить онлайн» - способ подтверждения, в котором вам будет необходимо подписать заявление через электронную подпись, с помощью ГосУслуг и программы ГосКлюч.

«Подтвердить лично» - способ подтверждения, в котором вам будет необходимо явиться лично в региональное или первичное отделение для подписания документов или отправить подписанные документы по почте в данное отделение.

**Поздравляем! Вы стали Первым!**

Теперь вам нужно подтвердить свои данные, чтобы первым узнавать о самых интересных мероприятиях и быть участником Движения Первых.

Самый простой способ — сделать это онлайн через портал Госуслуг.

Чтобы подтвердить данные не онлайн, а лично, распечатайте заявление о вступлении в Движение, поставьте подпись и принесите/отправьте оригинал подписанного заявления почтой в ваше отделение Движения.

**Подтвердить онлайн**

Вы можете подтвердить данные онлайн. Для этого нужно иметь активную учётную запись на Госуслугах и скачать мобильное приложение «Госключ».

**Подтвердить лично**

Вы можете распечатать заявление, поставить подпись и принести/отправить оригинал подписанного заявления почтой в ваше отделение Движения.

[← Вернуться](#)

**Рисунок 1 – Выбор способа подтверждения данных.**




## Этап 2.1. Подтверждение данных онлайн.

После выбора способа верификации данных «Подтвердить онлайн» вам необходимо скачать заявление по кнопке «Посмотреть».

### Заявление на вступление в Движение!

#### Подтверждение данных онлайн

1. Скачайте заявление
2. Загрузите заявление на портал Государственных услуг
3. Подпишите заявление в мобильном приложении «Госключ»
4. После подписания на [портал Государственных услуг](#) поступит сообщение с двумя приложенными файлами для скачивания в формате .PDF и .SIG.
5. Скачайте документы и загрузите их в соответствующее поле ниже.

 [Посмотреть](#)

Мы уже заполнили все ваши данные — осталось только подписать. Ловите готовый файл!

Перетащите PDF  
или  
загрузите

Перетащите SIG  
или  
загрузите

[← Вернуться](#) [Отправить →](#)

Рисунок 1 - Кнопка «Посмотреть»

После нажатия на данную кнопку, Система начнет скачивание Заявления и сохранит его на вашем рабочем компьютере в разделе «Загрузки».

Вам необходимо подписать данный документ (заявление) в мобильном приложении «ГосКлюч».

Для подписания заявления о верификации, Вам необходимо получить сертификат усиленной неквалифицированной электронной подписи (далее - УНЭП)<sup>4</sup>.

Данную подпись могут получить все граждане РФ, у которых есть подтвержденная запись Госуслуг.

Инструкции по регистрации и подтверждению учетной записи:

- <https://www.gosuslugi.ru/help/faq/login/1>.
- <https://www.youtube.com/watch?v=alxH8XmgiMI> (обучающий

видеоролик на видео платформе Youtube)

**ВАЖНО! Подписывать документы необходимо через Ваш мобильный телефон. Таким образом, обязательно необходимо наличие беспрепятственного доступа в Интернет, т.е. Интернет должен хорошо ловить сеть.**

После получения подтвержденной учетной записи на портале Госуслуг, Вам необходимо:

1. Скачать мобильное приложение «Госключ»

<https://play.google.com/store/apps/details?id=ru.gosuslugi.goskey> (для всех мобильных телефонов на базе операционной системы Android (например: Samsung)

<https://apps.apple.com/ru/app/id1566096745> (для мобильных телефонов APPLE)

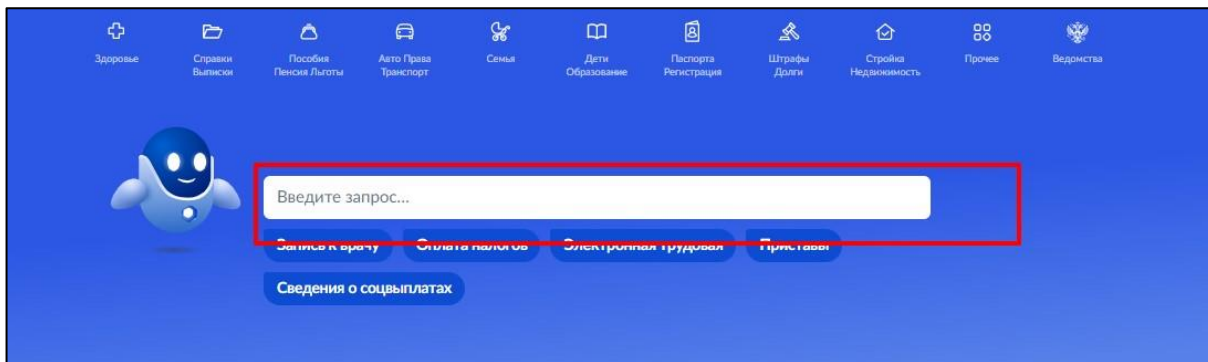
<https://appgallery.huawei.com/#/app/C104297607> (для мобильных телефонов HUAWEI)

<https://apps.rustore.ru/app/ru.gosuslugi.goskey>

Откройте страницу Госуслуг <https://www.gosuslugi.ru/> и авторизуйтесь в Вашей учетной записи. Далее нажмите на поле «Введите запрос...». Данным действием Вы обращаетесь к Роботу Максиму к помощнику в Госуслугах. (Рисунок 2)

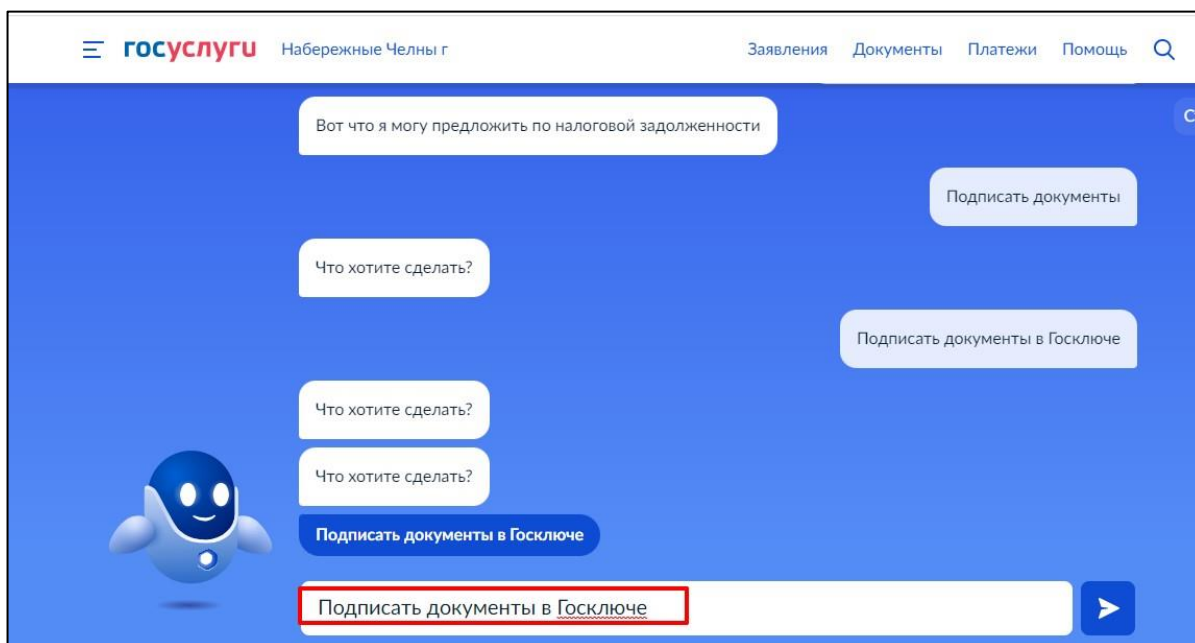
---

<sup>4</sup> Усиленная неквалифицированная электронная подпись — это электронный аналог собственноручной подписи, которым можно подписывать электронные документы, если стороны подписали соглашение об этом или если такой вид подписи предусмотрен законодательством



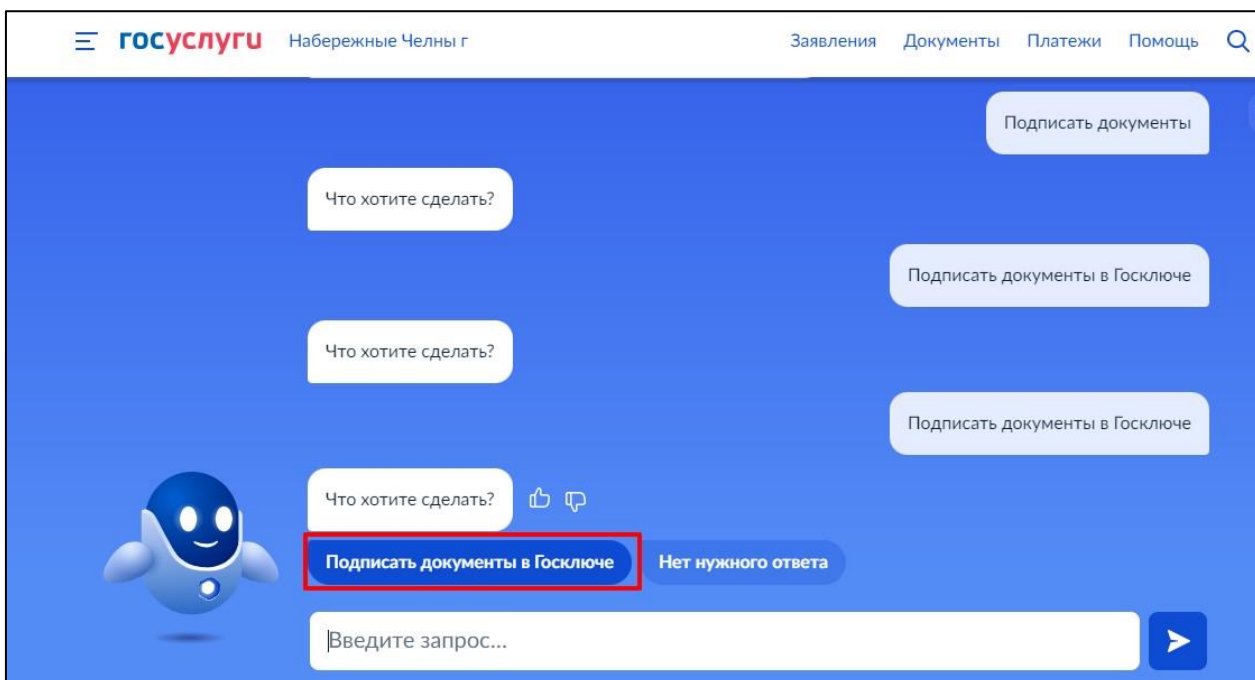
**Рисунок 2 - Робот Макс**

Введите в нижнем поле текст «Подписать документы в Госключе».  
(Рисунок 3)



**Рисунок 3 - «Подписать документы в Госключе»**

Робот Макс в ответ Вам предлагает выбрать нужный раздел, а именно «Подписать документы в Госключе» и «Нет нужного ответа». Нажмите на кнопку «Подписать документы в Госключе».




**Рисунок 4 - «Подписать документы в Госключе»**

Также Вам доступен переход в раздел «Подписание документов в Госключе» сразу по прямой ссылке в разделе «**Подтверждение данных**» путем нажатия на кнопку «личный кабинет на портале Госуслуг». (Рисунок 4.1)

# Заявление на вступление в Движение!

## Подтверждение данных онлайн

1. Скачайте заявление
2. Загрузите заявление на портал Государственных услуг
3. Подпишите заявление в мобильном приложении «Госключ»
4. После подписания на [портал Государственных услуг](#) поступит сообщение с двумя приложенными файлами для скачивания в формате .PDF и .SIG.
5. Скачайте документы и загрузите их в соответствующее поле ниже.

Посмотреть

Мы уже заполнили все ваши данные — осталось только подписать. Ловите готовый файл!

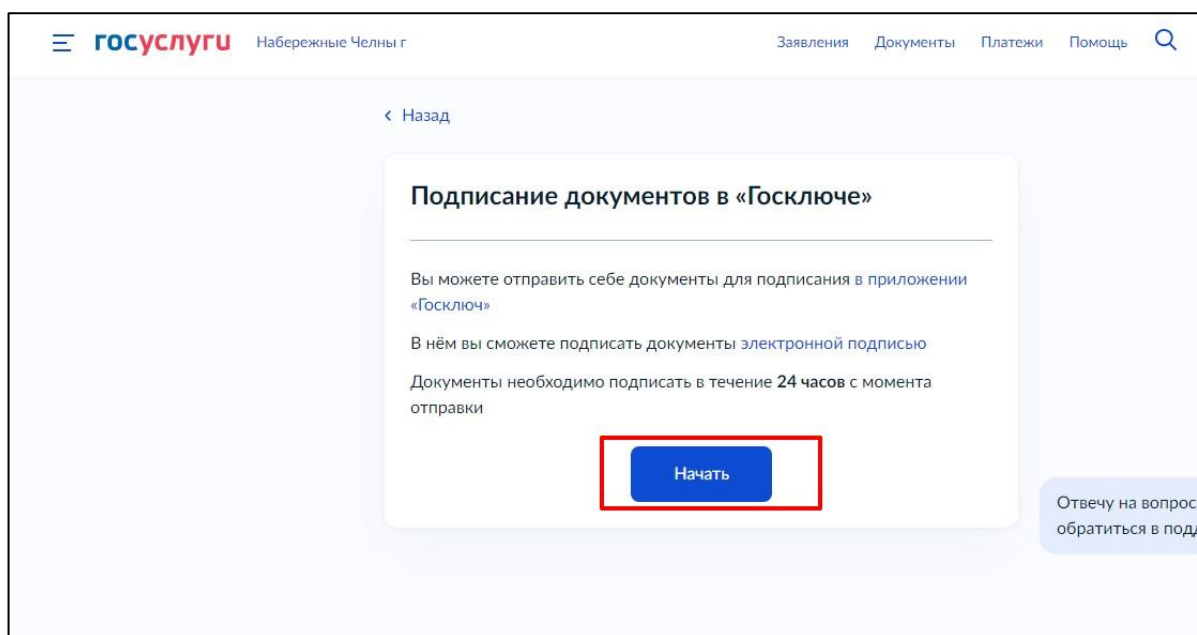
Перетащите PDF  
или  
загрузите

Перетащите SIG  
или  
загрузите

← ВернутьсяОтправить →

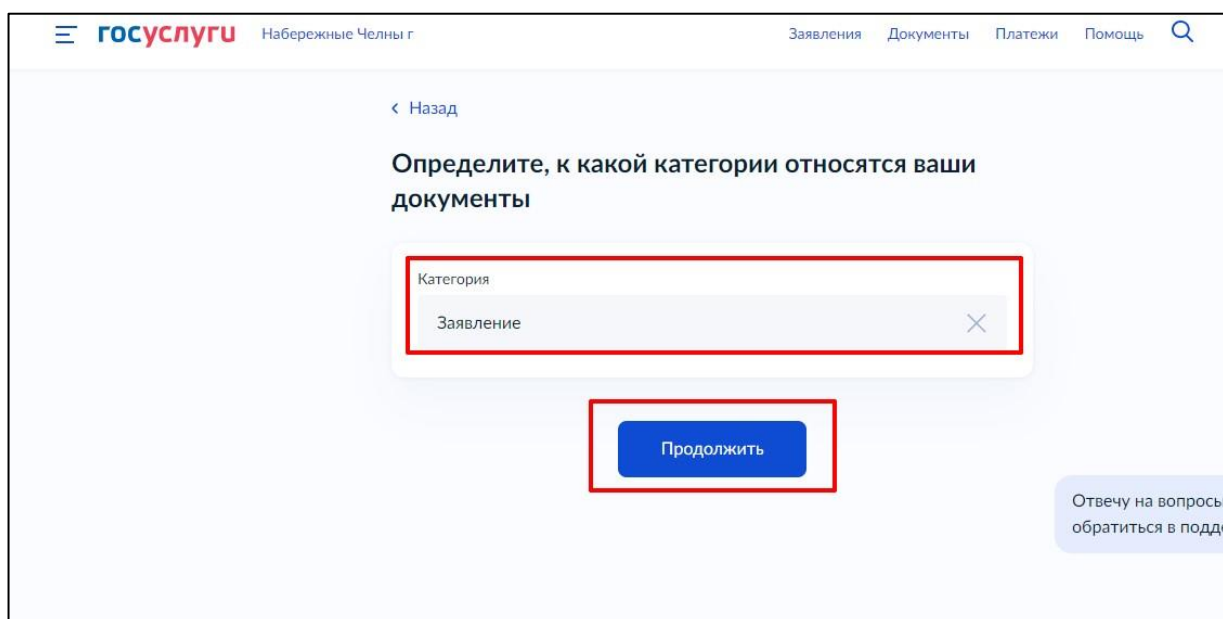
**Рисунок 4.1 - Переход по прямой ссылке**

Вы окажитесь на странице с разделом «Подписание документов в Госключе». Вам необходимо ознакомиться с представленной информацией и нажать на кнопку «Начать». (Рисунок 5)



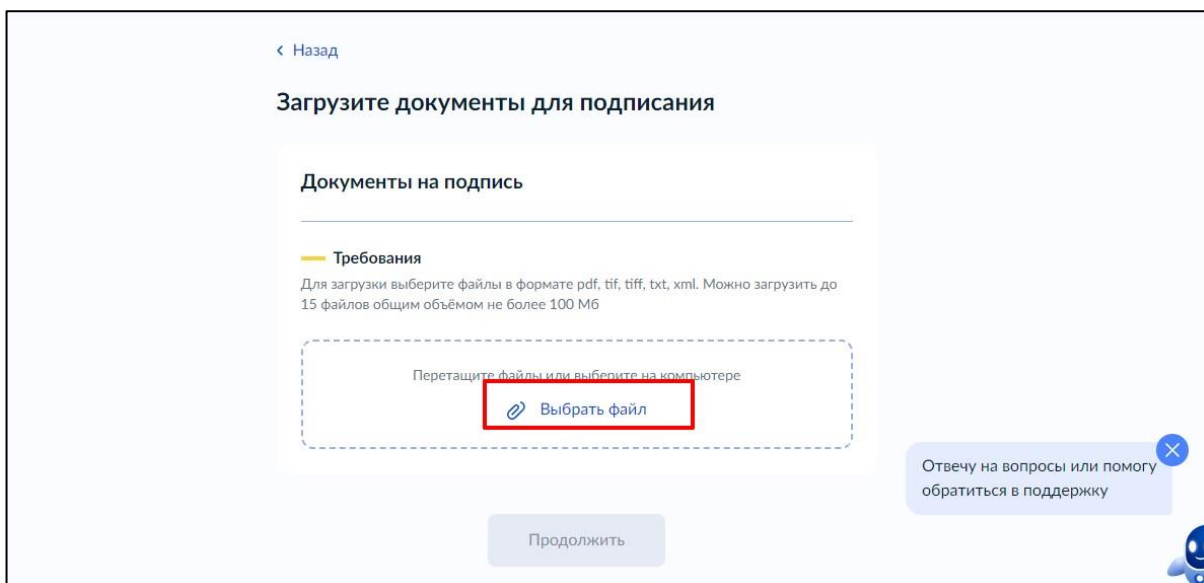
**Рисунок 5 – Раздел «Подписание документов в Госключе»**

В поле «Категория» в выпадающем списке выберите «Заявление» и нажмите на кнопку «Продолжить». (Рисунок 6)



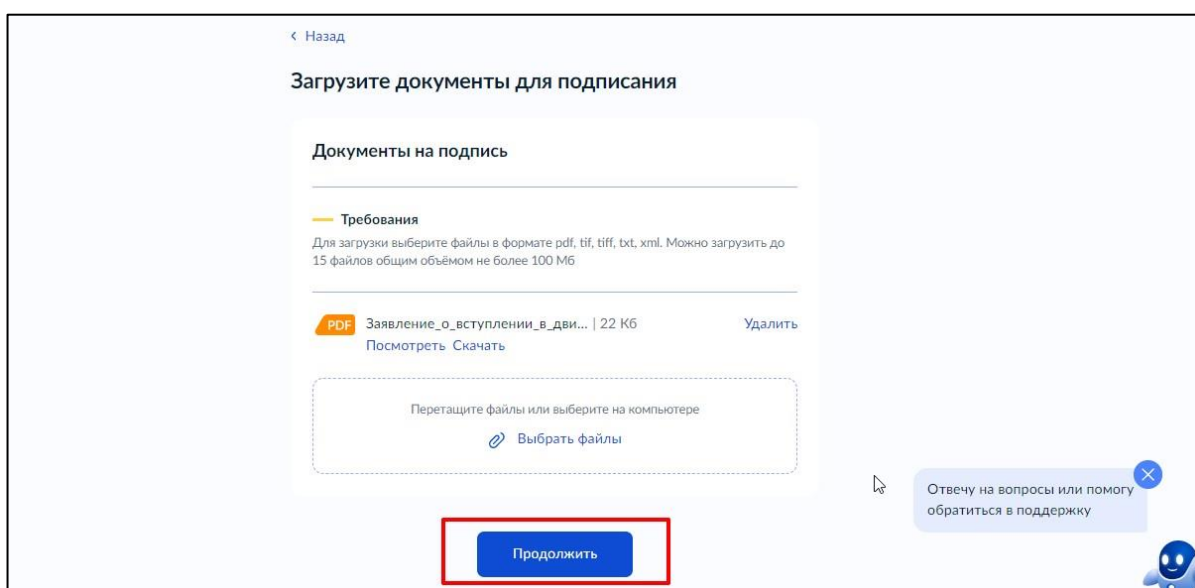
**Рисунок 6 – Выбор категории документа**

Загрузите ранее скаченный документ «Заявление о вступлении в движение» в поле. Данный документ хранится на Вашем компьютере (Например, в разделе «Загрузки»). Загружать заявление необходимо путем нажатия на кнопку «Выбрать файл». (Рисунок 7)



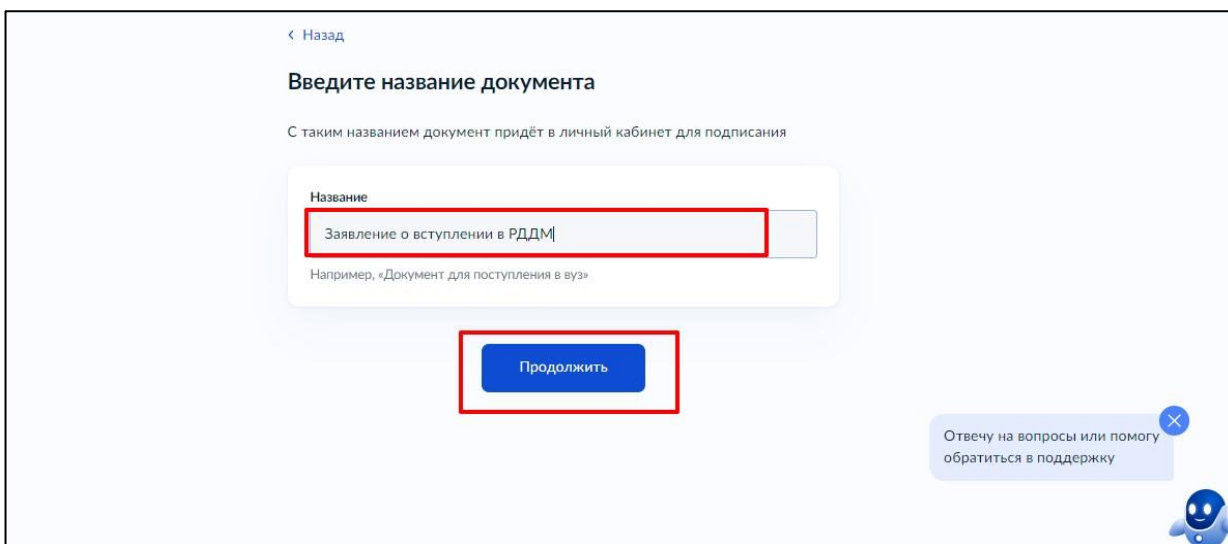
**Рисунок 7 – Раздел «Документы на подпись»**

После успешной загрузки заявления, нажмите на кнопку «Продолжить». (Рисунок 8)



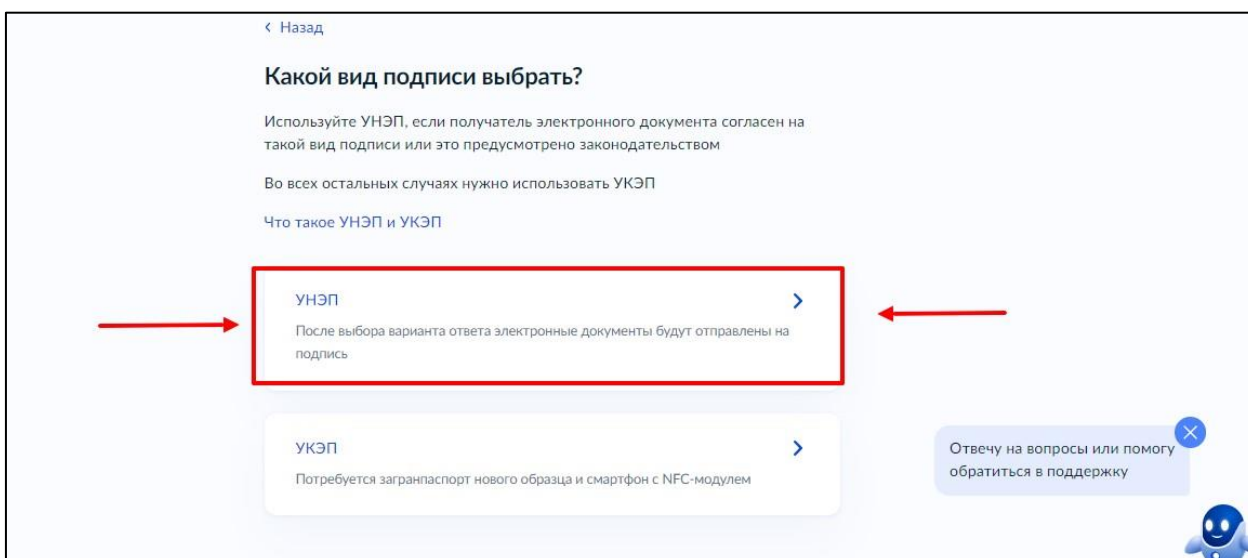
**Рисунок 8 - Кнопка «Продолжить»**

Введите в поле «Наименование» наименование Вашего документа (наименование должно быть корректным и соответствовать сути документа) и нажмите на кнопку «Продолжить». (Рисунок 9)



**Рисунок 9 - Раздел «Введите название документа»**

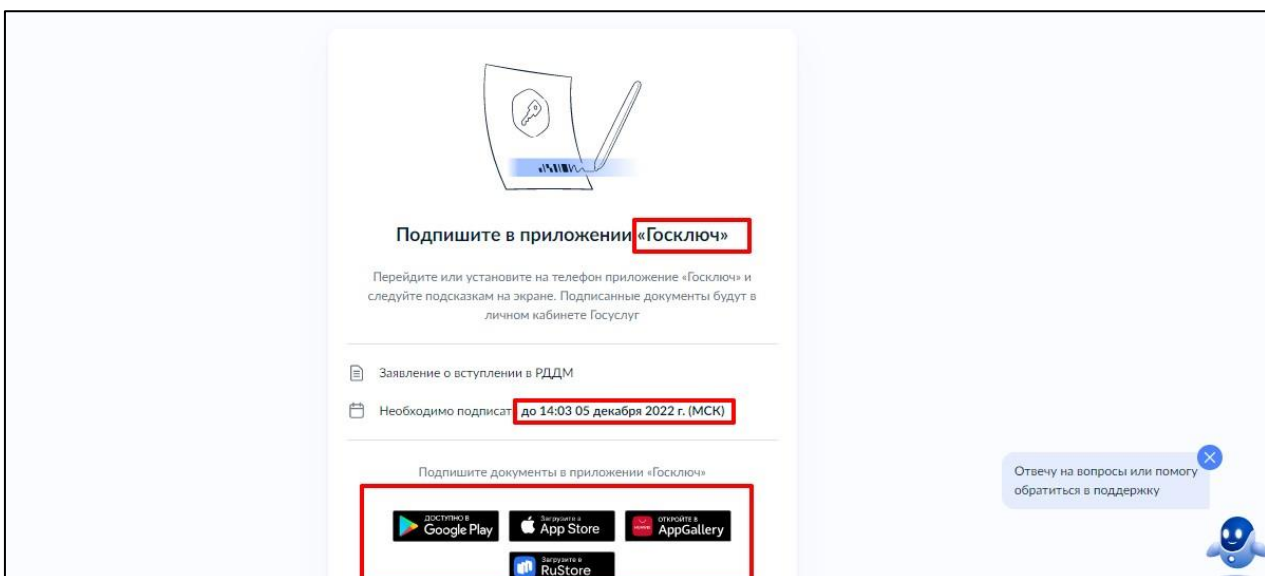
Обратите внимание на то, что необходимо выбрать тип подписи «УНЭП» путем нажатия на кнопку «УНЭП». (Рисунок 10)



**Рисунок 10 - Выбор подписи «УНЭП»**

Подпишите заявление в мобильном приложении «Госключ» до указанного в сообщении времени. (Рисунок 11)






**Рисунок 11 - Подпишите заявление в приложении «Госключ»**

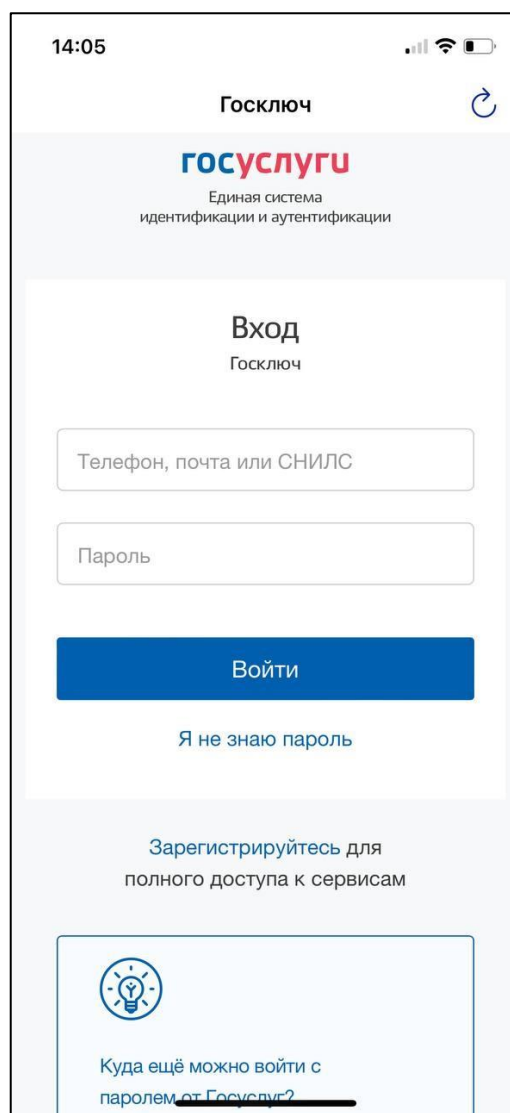
**Далее Вам необходимо открыть скаченное мобильное приложение «Госключ».**

Откройте мобильное приложение «Госключ», установленное на Ваше мобильное устройство. Иконка приложения приведена на рисунке. (Рисунок 12)



**Рисунок 12 – Откройте приложение «Госключ»**

Авторизуйтесь в приложении путем ввода Логина и Пароля Вашей учетной записи на Госуслугах. (Рисунок 13) Далее введите код активации, высланный на Ваш мобильный номер телефона.



**Рисунок 13 – Авторизация в приложении через «Госуслуги»**

Ознакомьтесь с Лицензионным соглашением и нажмите на кнопку «Продолжить». (Рисунок 14). Подвиньте ползунок по полю «Я ознакомился с документами и принимаю условия соглашения» (Рисунок 14.1)



Рисунок 14 – Кнопка «Продолжить»

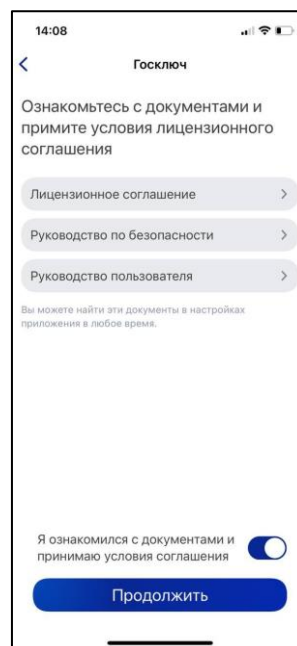


Рисунок 14.1 - Кнопка «Продолжить»

Придумайте надежный пароль для защиты Ваших данных в мобильном приложении «Госключ» и нажмите кнопку «Продолжить» (Рисунок 15). Подтвердите Ваш пароль и нажмите кнопку «Продолжить» (Рисунок 15.1)

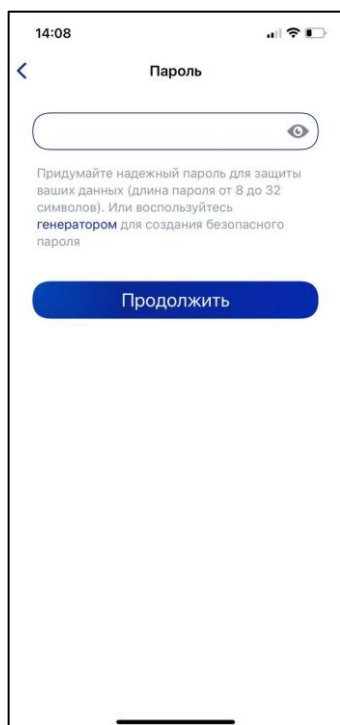


Рисунок 15 - «Придумайте пароль»

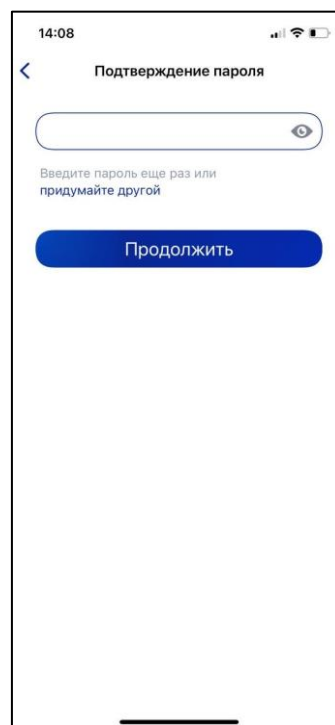


Рисунок 15.1 - «Подтвердите пароль»

Водите пальцем по экрану, чтобы сгенерировать случайные числа, необходимые для работы приложения (водите по экрану палец, не отрывая его от экрана, таким образом вырисовывая цифры). Процент выполнения должен стать 100%. (Рисунок 16)



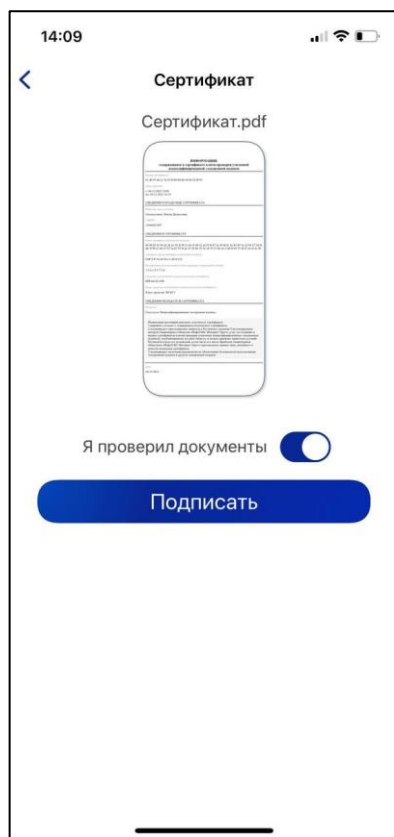
**Рисунок 16 - «Водите пальцем по экрану»**

Дождитесь загрузки и выпуска Электронной подписи. (Рисунок 17)

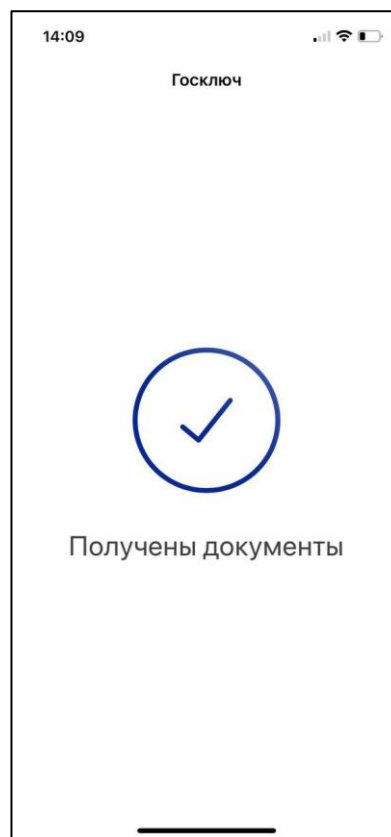


**Рисунок 17 – Выпуск сертификата**

Документ готов. Проверьте документ путем нажатия на него и подвиньте ползунок в поле «Я проверил документы». (Рисунок 18) Нажмите на кнопку «Подписать». (Рисунок 18.1)

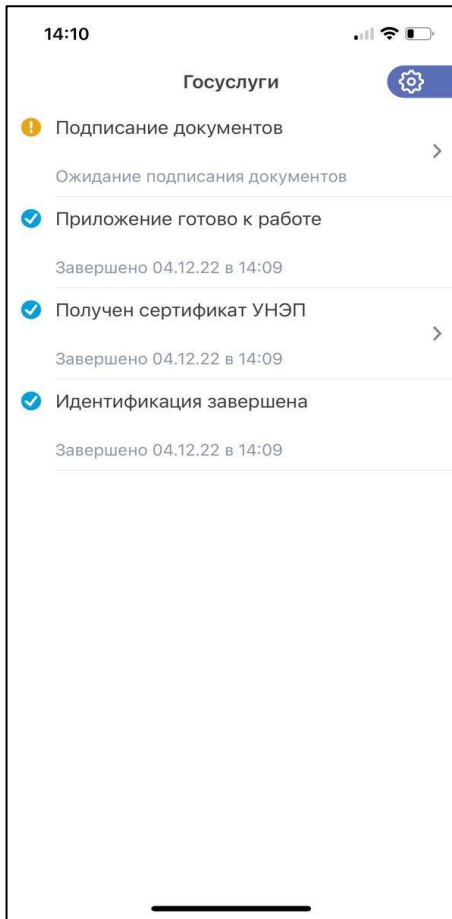


**Рисунок 18 – Проверьте документы и нажмите на кнопку «Подписать»**

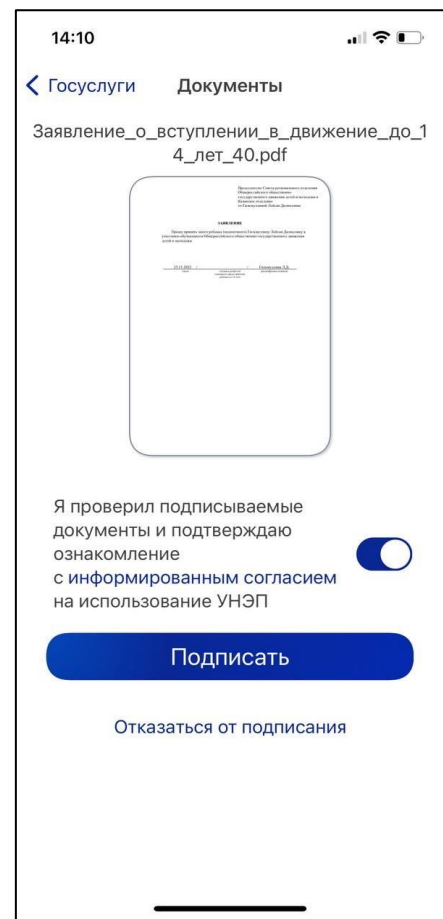


**Рисунок 18.1 – Подтверждения «Получены документы»**


Выберите раздел «Подписание документов» (Рисунок 19) и нажмите на кнопку «Подписать» (Рисунок 19.1) Документы подписаны (Рисунок 19.2)



**Рисунок 19 - Выберите раздел «Подписание документов»**

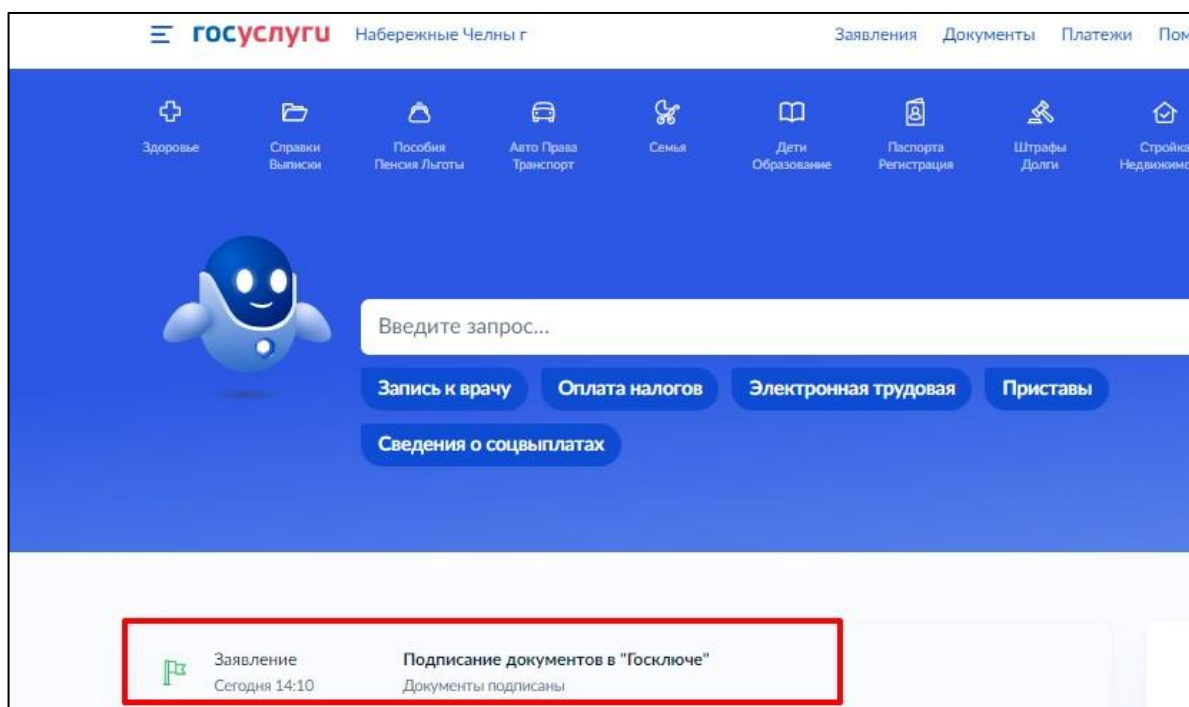


**Рисунок 19.1- Нажмите на кнопку «Подписать»**



**Рисунок 19.2 – Документы подписаны**

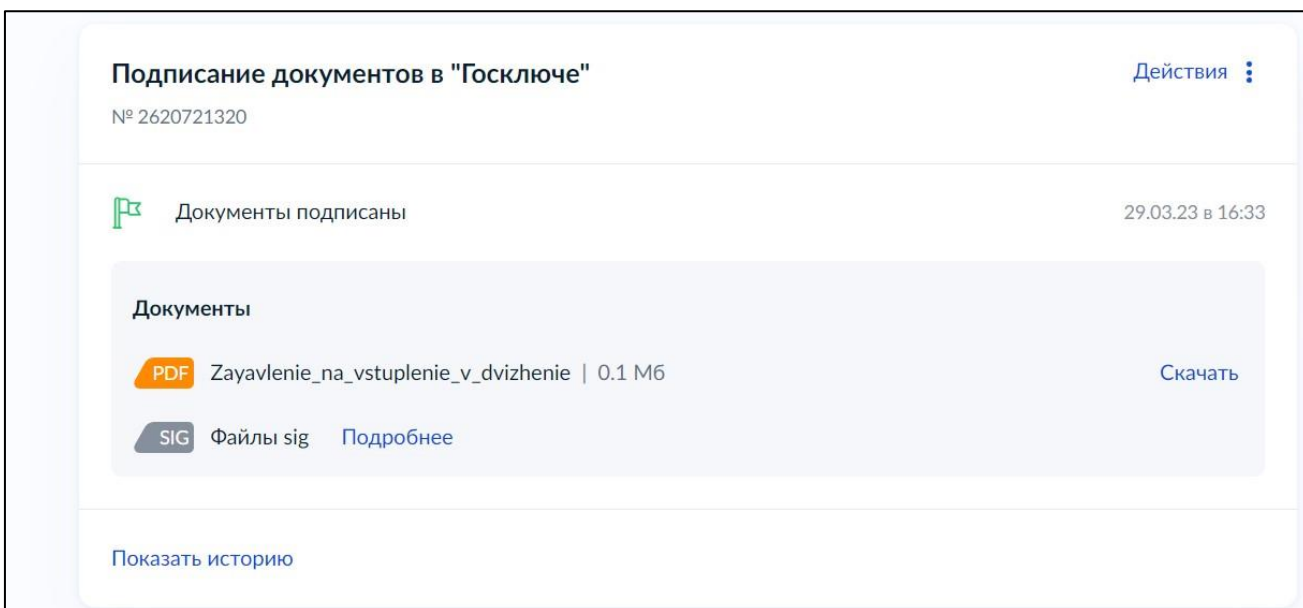
Далее Вам необходимо **перейти** на персональном компьютере (ноутбуке) обратно на Вашу учетную запись **в Госуслугах**. В разделе с уведомления отображится сообщение о том, что документы подписаны. (Рисунок 20)



**Рисунок 20 - Документы подписаны**

Откройте уведомления и загрузите оба документа на Ваш компьютер (или ноутбук) путем нажатия на кнопку «Скачать» в каждом поле. У Вас загрузится один документ в формате **PDF** и один документ в формате **SIG**. (Рисунок 21)





## Рисунок 21 – Скачивание документов в формате PDF и SIG

Перейдите обратно в Систему и на этапе «Подтверждение данных» загрузите ранее скаченные документы в соответствующие поля:


1. В поле загрузки PDF загрузите документ в формате PDF
2. В поле загрузки SIG загрузите документ в формате SIG !

Далее нажмите на кнопку «Отправить». (Рисунок 22)



## Заявление на вступление в Движение!

### Подтверждение данных онлайн



1. Скачайте заявление
2. Загрузите заявление на портал Государственных услуг
3. Подпишите заявление в мобильном приложении «Госключ»
4. После подписания на [портал Государственных услуг](#) поступит сообщение с двумя приложенными файлами для скачивания в формате .PDF и .SIG.
5. Скачайте документы и загрузите их в соответствующее поле ниже.

 [Посмотреть](#)

Мы уже заполнили все ваши данные — осталось только подписать. Ловите готовый файл!

Заявление\_на\_вступление\_вДвижение\_20

подпись

[← Вернуться](#) [Отправить →](#)

### Рисунок 22 - Загрузка файлов в формате PDF и SIG

Поздравляем! Ваши данные верифицированы. Ожидайте подтверждения данных от регионального или первичного отделения. После этого вам придёт уведомление о принятии в Движение Первых (Рисунок 23)

## Заявление на вступление в Движение!

### Подтверждение данных

ОДОБРЕН РЕШЕНИЕМ

Поздравляем! Теперь вы в Движении!

Перед вами открываются новые возможности творить и познавать, создавать и вдохновлять, а ещё — участвовать в проектах и находить друзей и единомышленников в каждом уголке нашей необъятной страны!

Мы объединились в Движение Первых, чтобы вместе сделать достойной и счастливой жизнь всех поколений в России и изменить мир к лучшему!

И мы рады, что именно вы теперь — неотъемлемая часть нашей огромной и дружной семьи.

Перейти в профиль →

### Рисунок 23 – Подтверждение данных пройдено.

#### Этап 2.2. Подтверждение данных лично.

Заявление на вступление в Движение Первых сформировано. Убедитесь ещё раз, что все данные, указанные в заявлении, верны. Далее подписанное заявление нужно принести в ваше Первичное или Региональное отделение. Скачайте заявление на вступление в Движение и Согласие на обработку ПДН. После нажатия на кнопку «Посмотреть», Система начнет скачивание Заявления и сохранит его на вашем рабочем компьютере в разделе «Загрузки».

Если Вы передумали подавать заявление лично, Вы можете нажать на кнопку «Вернуться» и вернуться к странице с выбором способа подачи.

Для завершения процесса подачи лично подтвердите данные поставив галочку «Я подтверждаю, что данные, указанные в заявлении, верны». После этого нажмите на кнопку «Завершить подачу заявления» (Рисунок 1).


## Заявление на вступление в Движение!

### Подача заявления лично

Твое заявление на вступление в Движение Первых сформировано. Осталось его скачать, распечатать и подписать.

Убедись ещё раз, что все данные, указанные в заявлении, верны.

Подписанное заявление нужно принести в твоё региональное или первичное отделение.

 [Посмотреть](#)

Мы уже заполнили все твои данные, осталось только подписать. Лови готовый файл!

Я подтверждаю, что данные, указанные в заявлении, верны

[← Вернуться](#) [Завершить подачу заявления →](#)

**Рисунок 1 – Подача заявления «Лично».**

После подписания документа, необходимо посетить лично Ваше региональное или первичное отделение для передачи заявления или отправить по почте на указанный адрес. (Рисунок 2).

Уведомление об одобрении или об отклонении заявления поступит на Вашу электронную почту, а также отобразится в Вашем личном кабинете. (Рисунок 3)

## Подтверждение данных лично

📍 г. Казань, ул. Московская, д. 27



Ждём вас лично для подтверждения данных в заявлении, после того, как вы обратитесь в первичное или региональное отделение у вас в личном кабинете отобразится статус.

[← Вернуться](#)

[Перейти в профиль](#)

## Рисунок 2 – Посетите Ваше Региональное отделение

### Заявление на вступление в Движение!

#### Подтверждение данных

ОДОБРЕН РЕШЕНИЕМ

Поздравляем! Теперь вы в Движении!

Перед вами открываются новые возможности творить и познавать, создавать и вдохновлять, а ещё — участвовать в проектах и находить друзей и единомышленников в каждом уголке нашей необъятной страны!

Мы объединились в Движение Первых, чтобы вместе сделать достойной и счастливой жизнь всех поколений в России и изменить мир к лучшему!

И мы рады, что именно вы теперь — неотъемлемая часть нашей огромной и дружной семьи.

[Перейти в профиль →](#)

## Рисунок 3 – Подтверждение данных.